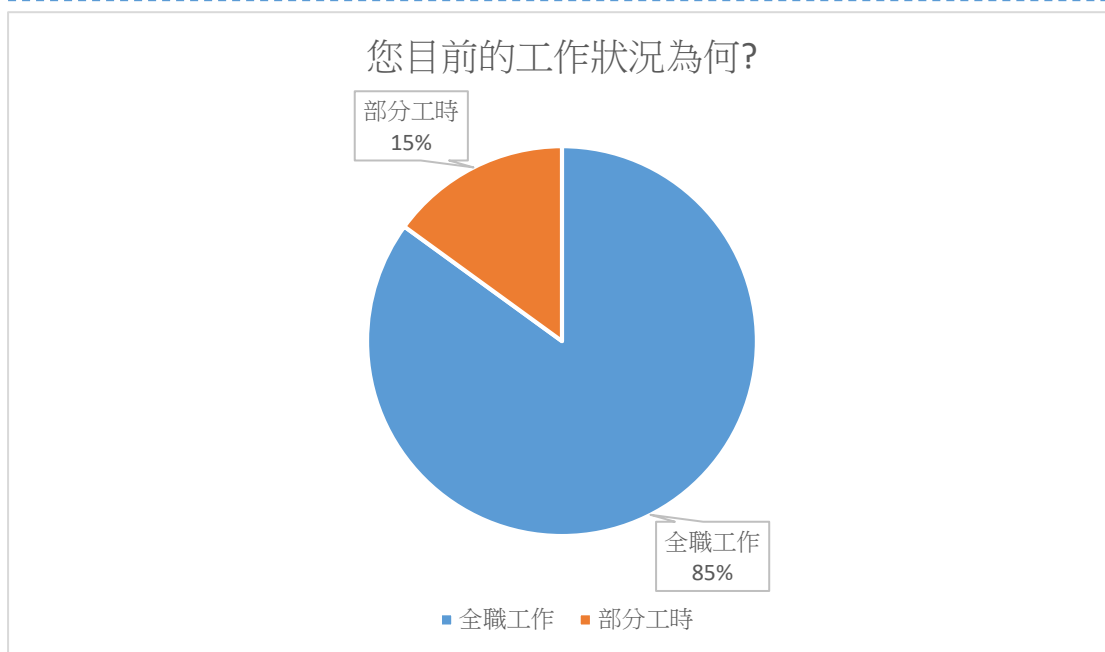


108 學士班 畢業滿五年

第一部分

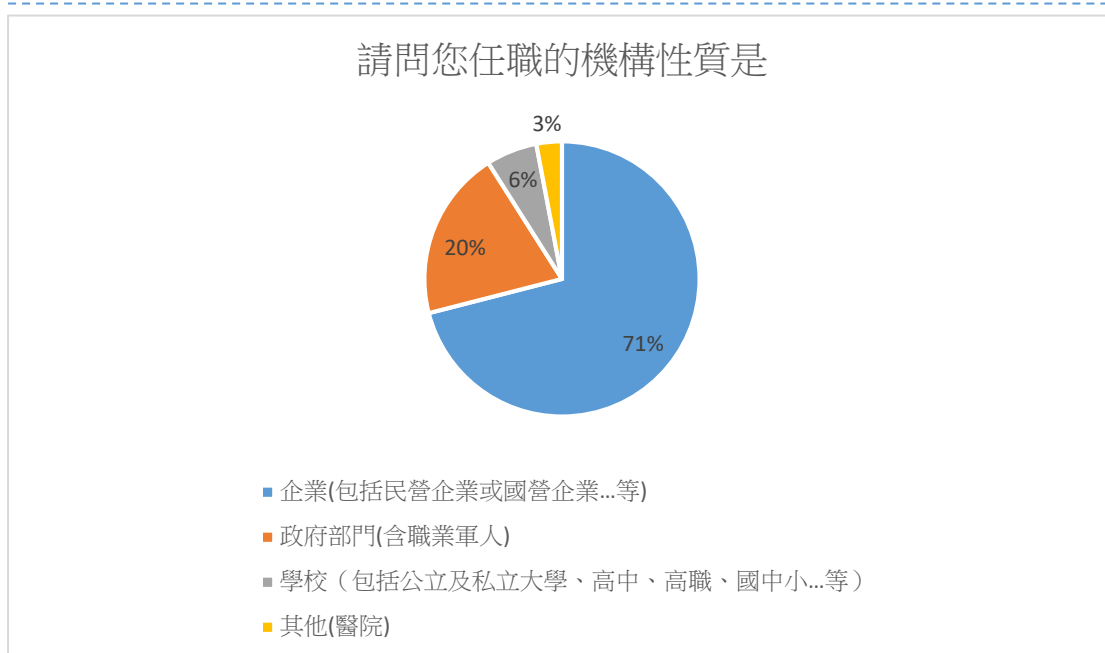
您目前的工作狀況為何?

	數量	百分比
1. 全職工作	35	85%
2. 部分工時	6	15%

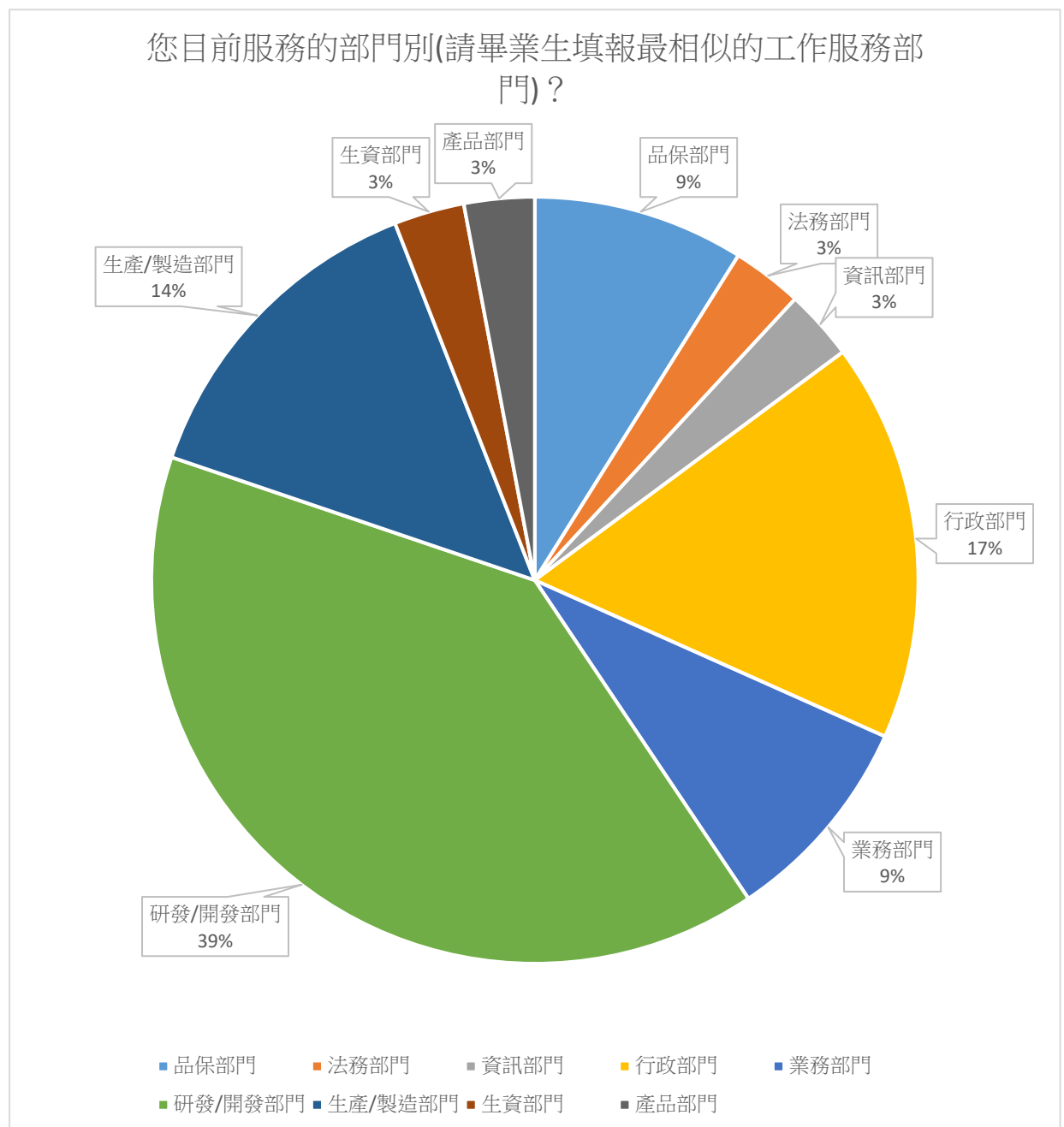


全職工作-請問您任職的機構性質是:

	數量	百分比
1. 企業(包括民營企業或國營企業...等)	25	71%
2. 政府部門(含職業軍人)	7	20%
3. 學校(包括公立及私立大學、高中、高職、國中小...等)	2	6%
4. 其他(醫院)	1	3%

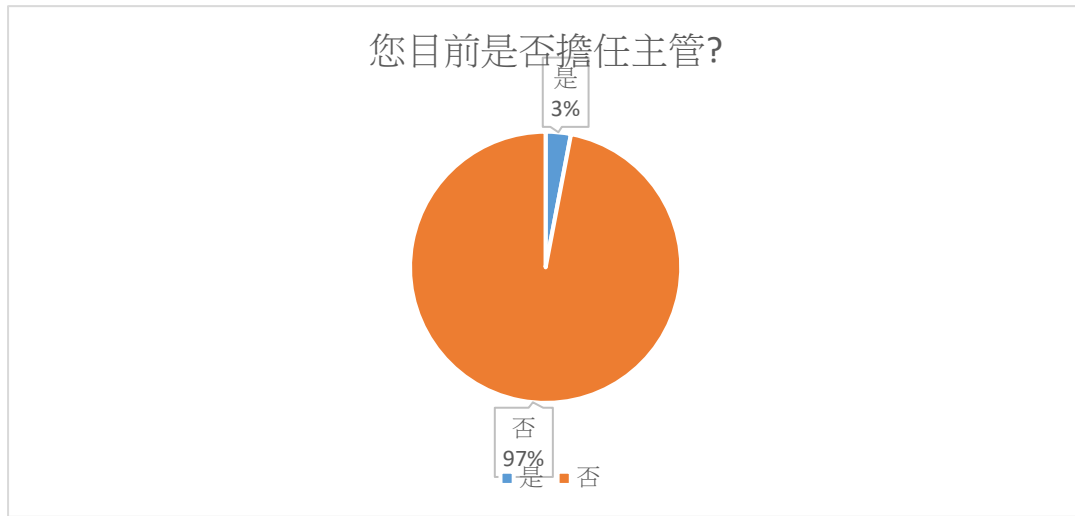


您目前服務的部門別(請畢業生填報最相似的工作服務部門)?	數量	百分比
1. 品保部門	3	9%
2. 法務部門	1	3%
3. 資訊部門	1	3%
4. 行政部門	6	17%
5. 業務部門	3	9%
6. 研發/開發部門	14	40%
7. 生產/製造部門	5	14%
8. 生資部門	1	3%
9. 產品部門	1	3%



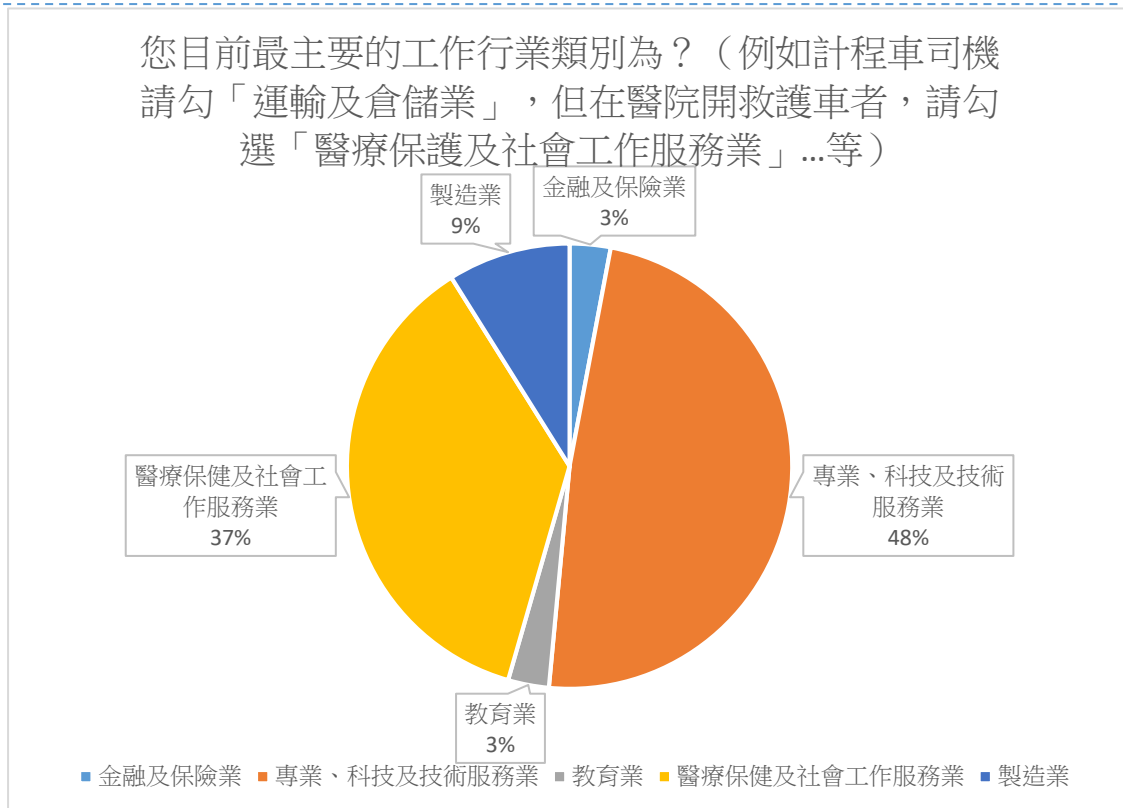
您目前是否擔任主管？

	數量	百分比
1. 是	1	3%
2. 否	34	97%



您目前最主要的工作行業類別為？（例如計程車司機請勾「運輸及倉儲業」，但在醫院開救護車者，請勾選「醫療保護及社會工作服務業」…等）

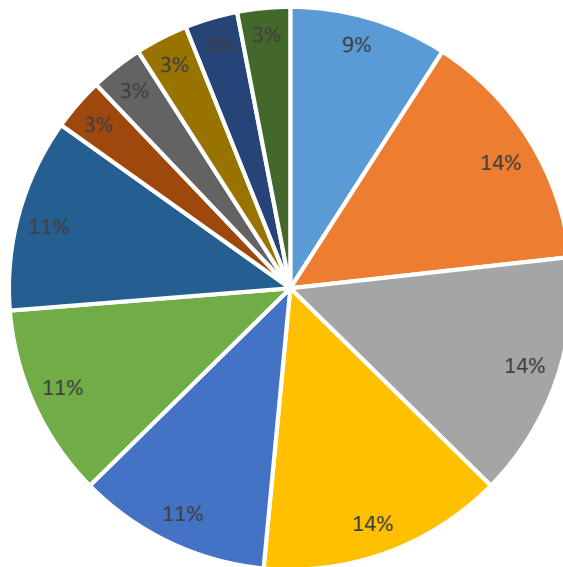
1. 金融及保險業	1	3%
2. 專業、科技及技術服務業	17	49%
3. 教育業	1	3%
4. 醫療保健及社會工作服務業	13	37%
5. 製造業	3	9%



您現在工作平均每月收入為何？(請回答課稅前固定(經常)性收入，係指固定津貼、交通費、膳食費、水電費、按月發放之工作(生產、績效、業績)獎金及全勤獎金等)

	數量	百分比
1. 約新臺幣 34,001 元至 37,000 元	3	9%
2. 約新臺幣 37,001 元至 40,000 元	5	14%
3. 約新台幣 40,001 元至 43,000 元	5	14%
4. 約新台幣 43,001 元至 46,000 元	5	14%
5. 約新臺幣 46,001 元至 49,000 元	4	11%
6. 約新台幣 49,001 元至 52,000 元	4	11%
7. 約新台幣 52,001 元至 55,000 元	4	11%
8. 約新台幣 60,001 元至 65,000 元	1	3%
9. 約新台幣 65,001 元至 70,000 元	1	3%
10. 約新台幣 95,001 元至 100,000 元	1	3%
11. 約新台幣 100,001 元至 110,000 元	1	3%
12. 約新台幣 110,001 元至 120,000 元	1	3%

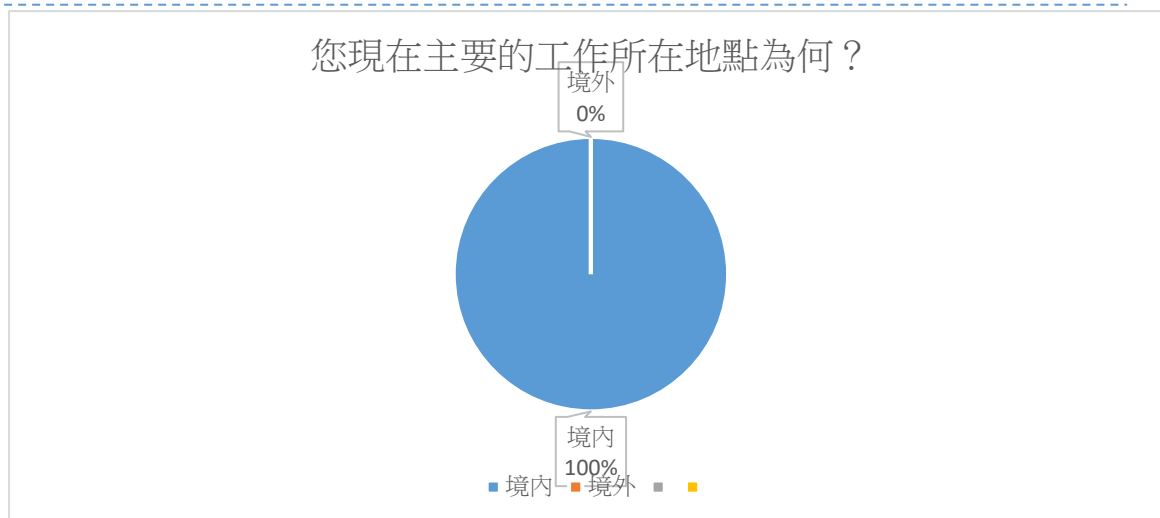
您現在工作平均每月收入為何？(請回答課稅前固定(經常)性收入，係指固定津貼、交通費、膳食費、水電費、按月發放之工作(生產、績效、業績)獎金及全勤獎金等)



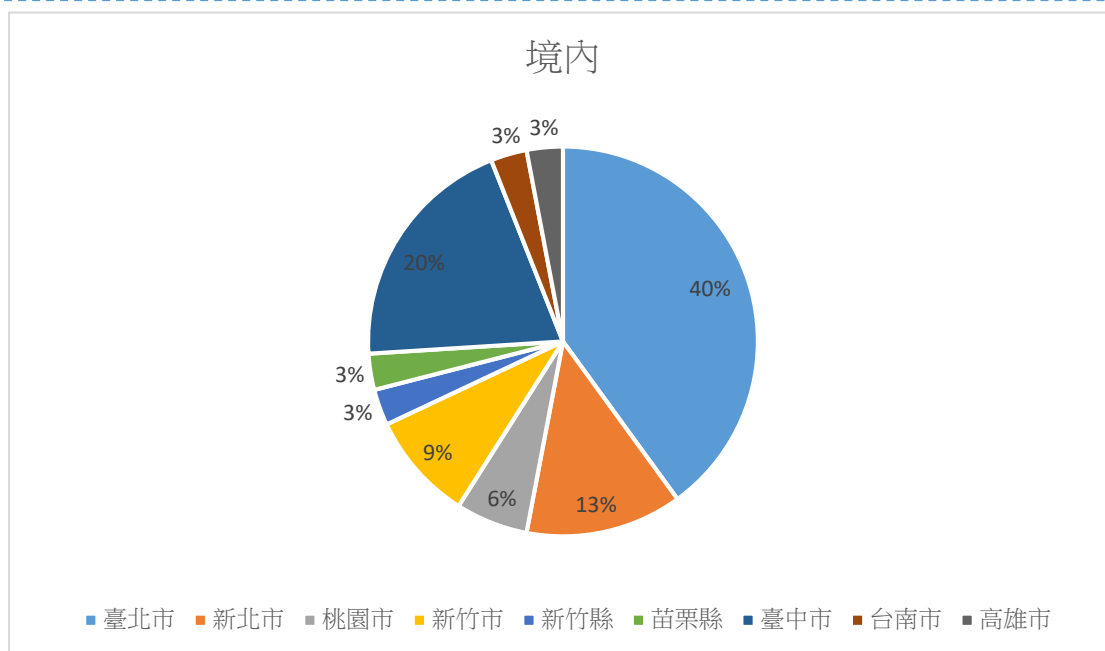
- 約新臺幣34,001元至37,000元
- 約新臺幣37,001元至40,000元
- 約新台幣40,001元至43,000元
- 約新台幣43,001元至46,000元
- 約新臺幣46,001元至49,000元
- 約新台幣49,001元至52,000元
- 約新台幣52,001元至55,000元
- 約新台幣60,001元至65,000元
- 約新台幣65,001元至70,000元
- 約新台幣95,001元至100,000元
- 約新台幣100,001元至110,000元
- 約新台幣110,001元至120,000元

您現在主要的工作所在地點為何？

	數量	百分比
1. 境內	35	100%
2. 境外	0	0%

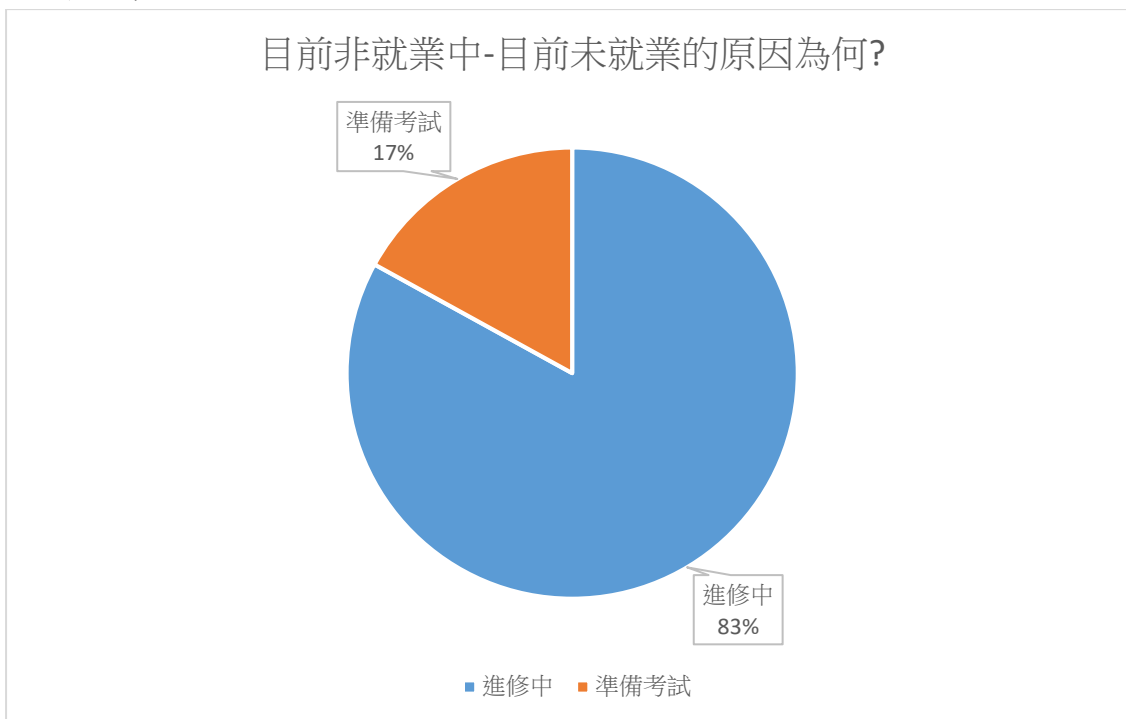


境內	數量	百分比
1. 臺北市	14	40%
2. 新北市	5	13%
3. 桃園市	2	6%
4. 新竹市	3	9%
5. 新竹縣	1	3%
6. 苗栗縣	1	3%
7. 臺中市	7	20%
8. 台南市	1	3%
9. 高雄市	1	3%



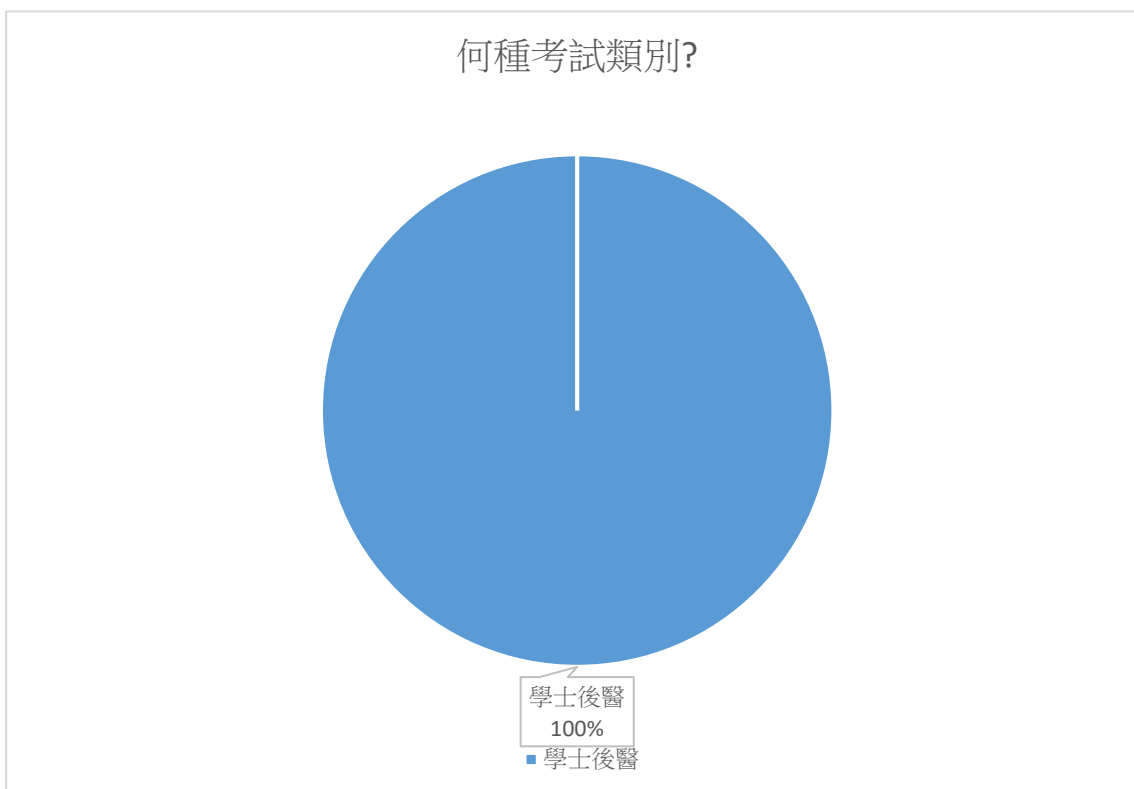
目前非就業中-目前未就業的原因為何?

	數量	百分比
1. 進修中	5	83%
2. 準備考試	1	17%



何種考試類別?

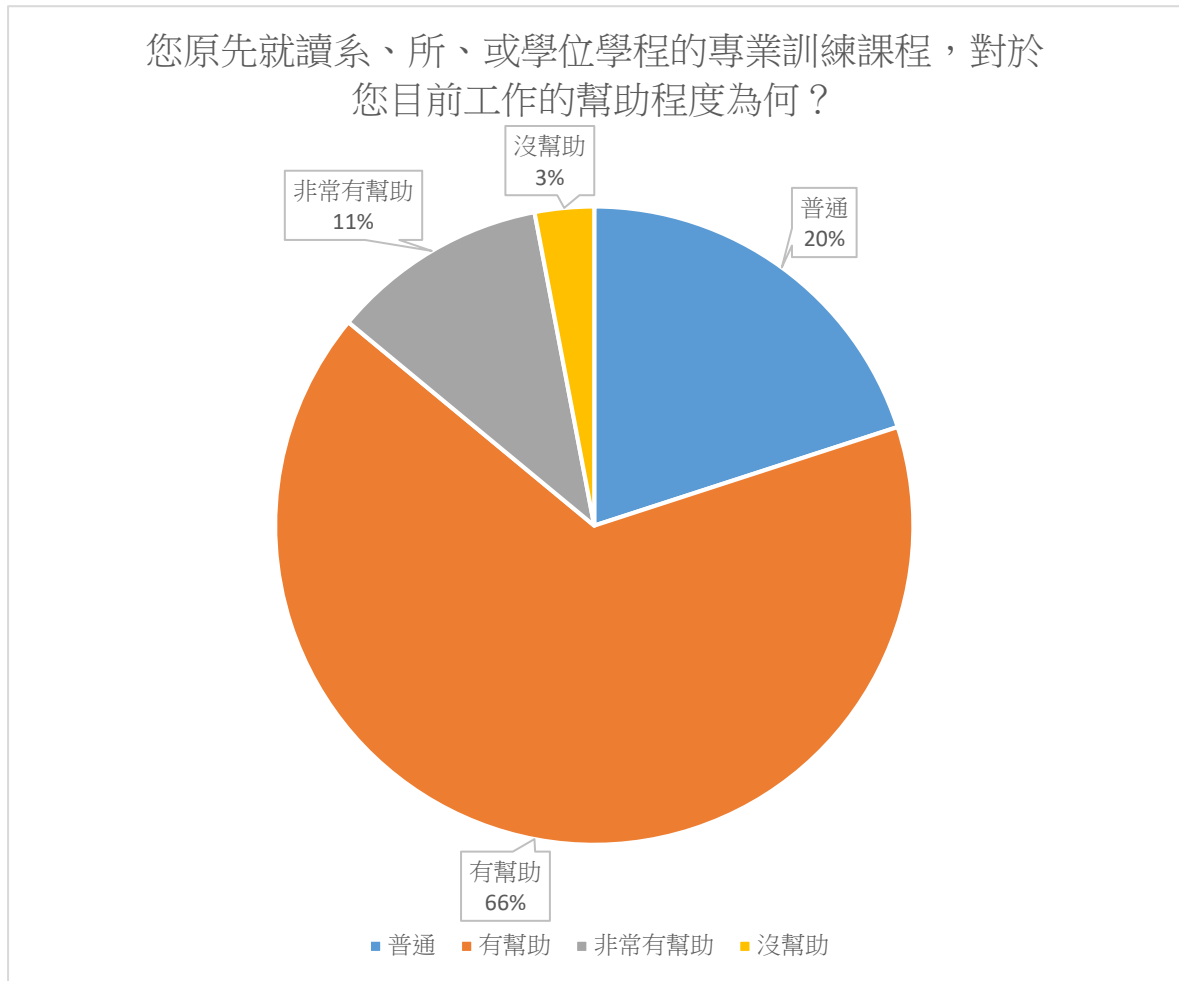
	數量	百分比
1. 學士後醫	1	100%



第二部分

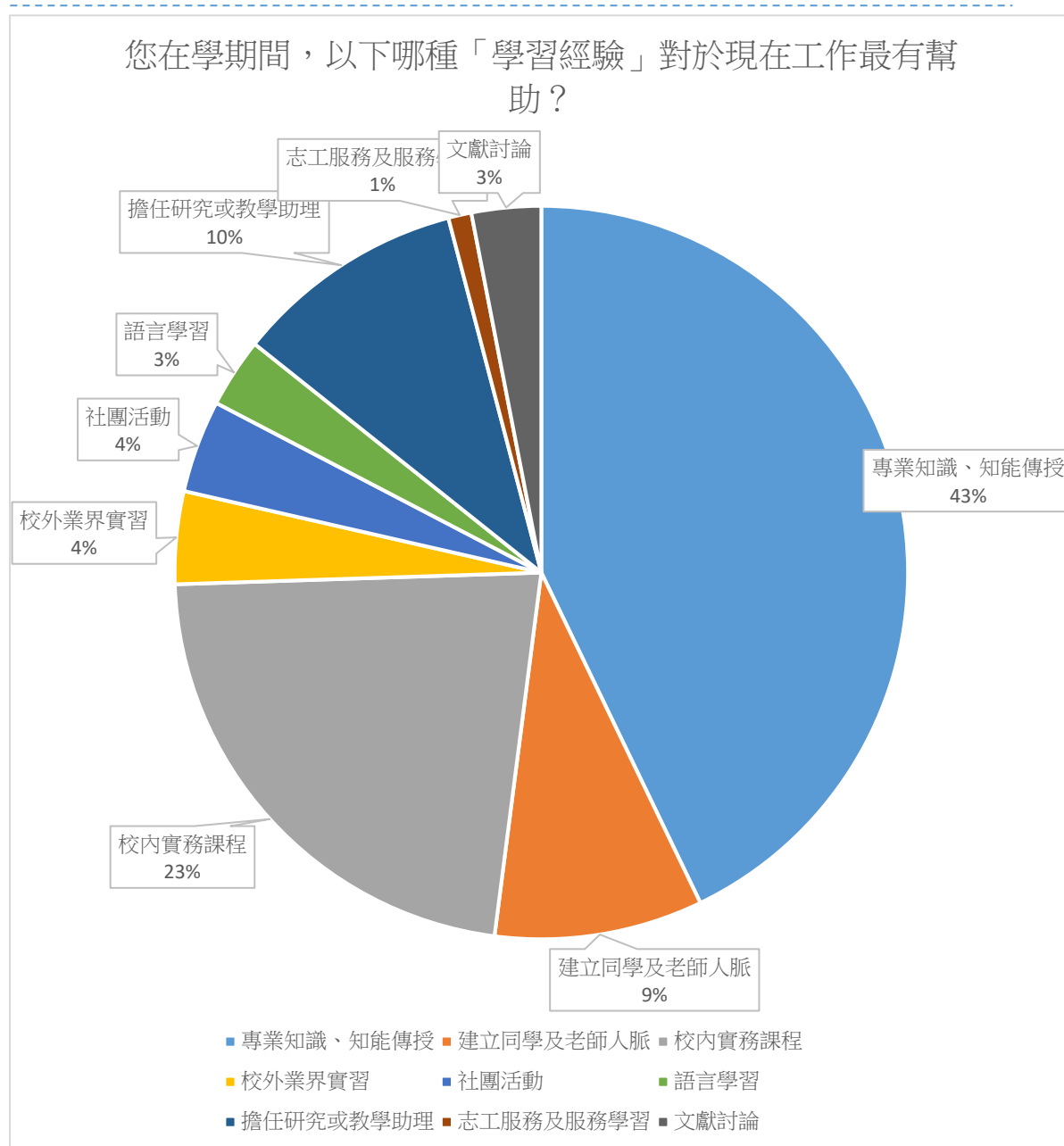
您原先就讀系、所、或學位學程的專業訓練課程，對於您目前工作的幫助程度為何？

	數量	百分比
1. 普通	7	20%
2. 有幫助	23	66%
3. 非常有幫助	4	11%
4. 沒幫助	1	3%



您在學期間，以下哪種「學習經驗」對於現在工作最有幫助？(可複選，至多三項)

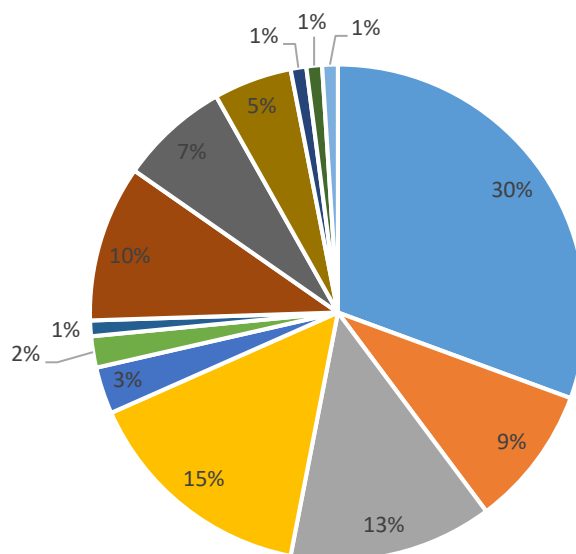
	數量	百分比
1. 專業知識、知能傳授	28	42%
2. 建立同學及老師人脈	6	9%
3. 校內實務課程	15	22%
4. 校外業界實習	3	4%
5. 社團活動	3	4%
6. 語言學習	2	3%
7. 擔任研究或教學助理	7	10%
8. 志工服務及服務學習	1	1%
9. 文獻討論	2	3%



根據您畢業到現在的經驗，學校最應該幫學弟妹加強以下哪些能力？(可複選，至多3項)

	數量	百分比
1. 溝通表達能力	26	30%
2. 持續學習能力	8	9%
3. 人際互動能力	11	13%
4. 團隊合作能力	13	15%
5. 解決問題能力	3	3%
6. 創新能力	2	2%
7. 工作紀律、責任感及時間管理能力	1	1%
8. 資訊科技應用能力	9	10%
9. 外語能力	6	7%
10. 跨領域整合能力	4	5%
11. (其他)生物資訊能力	1	1%
12. (其他)邏輯能力	1	1%
13. (其他)資訊整合能力	1	1%

根據您畢業到現在的經驗，學校最應該幫學弟妹加強以下
哪些能力？

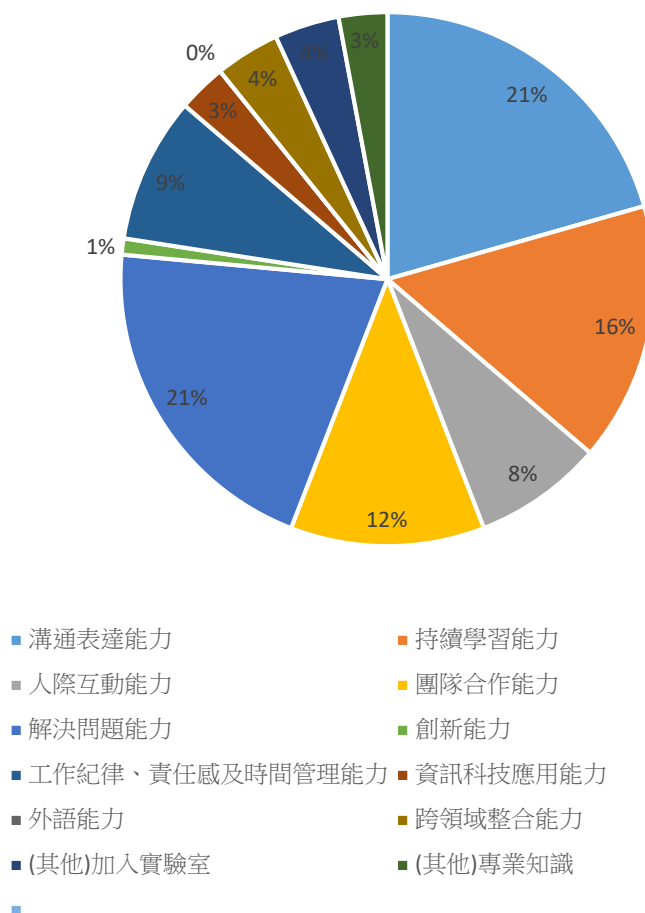


- 溝通表達能力
- 持續學習能力
- 人際互動能力
- 團隊合作能力
- 解決問題能力
- 創新能力
- 工作紀律、責任感及時間管理能力
- 資訊科技應用能力
- 外語能力
- 跨領域整合能力
- (其他)生物資訊能力
- (其他)邏輯能力
- (其他)資訊整合能力

根據您畢業後到現在的經驗，您認為學校對您那些能力的培養最有幫助？(可複選，至多3項)

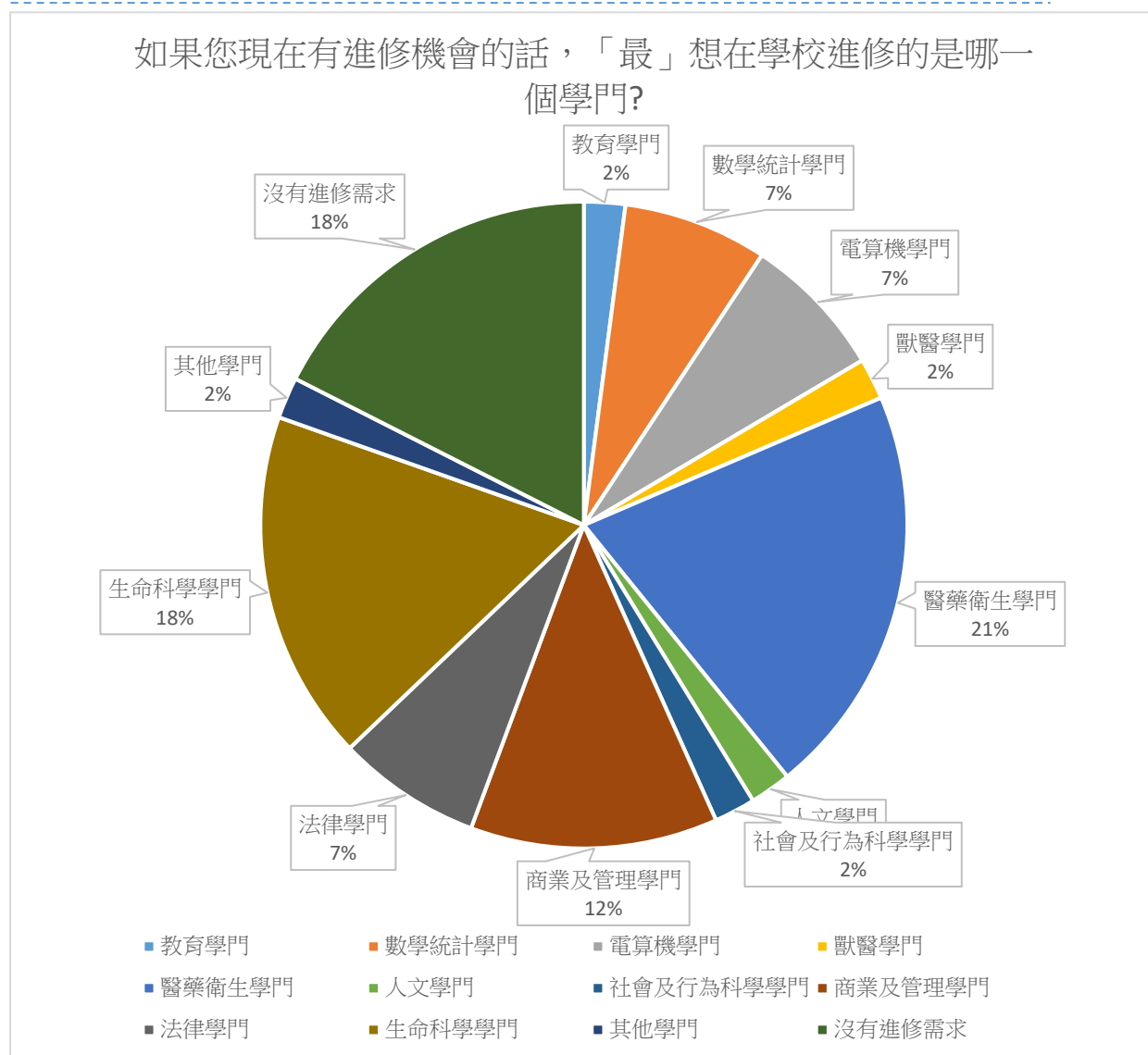
	數量	百分比
1. 溝通表達能力	16	21%
2. 持續學習能力	12	16%
3. 人際互動能力	6	8%
4. 團隊合作能力	9	12%
5. 解決問題能力	16	21%
6. 創新能力	1	1%
7. 工作紀律、責任感及時間管理能力	7	9%
8. 資訊科技應用能力	2	3%
9. 外語能力	0	0%
10. 跨領域整合能力	3	4%
11. (其他)加入實驗室	3	4%
12. (其他)專業知識	2	3%

根據您畢業後到現在的經驗，您認為學校對您那些能力的培養最有幫助？



如果您現在有進修機會的話，「最」想在學校進修的是哪一個學門？

	數量	百分比
1. 教育學門	1	2%
2. 數學統計學門	3	7%
3. 電算機學門	3	7%
4. 獸醫學門	1	2%
5. 醫藥衛生學門	8	20%
6. 人文學門	1	2%
7. 社會及行為科學學門	1	2%
8. 商業及管理學門	5	12%
9. 法律學門	3	7%
10. 生命科學學門	7	17%
11. 其他學門	1	2%
12. 沒有進修需求	7	17%

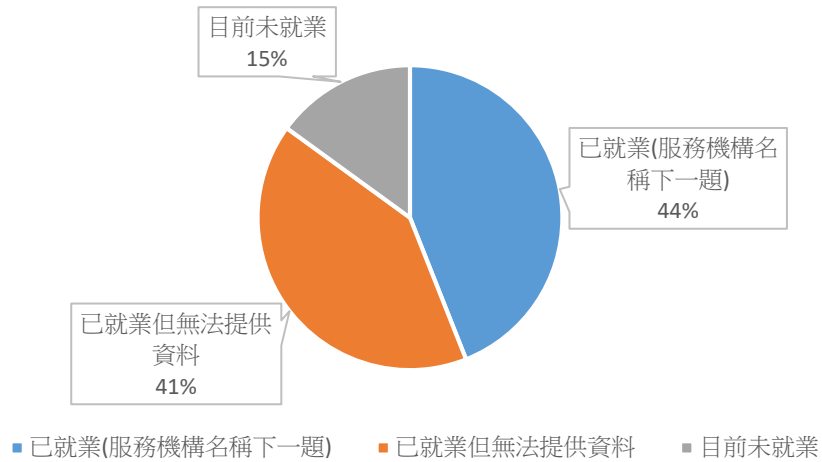


第三部分

為瞭解系友就業場域與雇主回饋，請您提供目前就職單位機構之名稱，以作為母校校務研究及課程改進之參考依據：

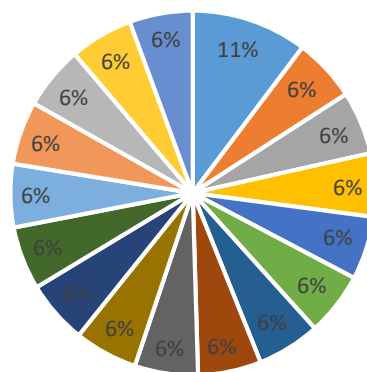
	數量	百分比
1. 已就業(服務機構名稱下一題)	18	44%
2. 已就業但無法提供資料	17	41%
3. 目前未就業	6	15%

為瞭解系友就業場域與雇主回饋，請您提供目前就職單位機構之名稱，以作為母校校務研究及課程改進之參考依據



服務機構名稱:	數量	百分比
1. 中央研究院	2	11%
2. 台中市衛生局	1	6%
3. 台智基因體	1	6%
4. 台灣積體電路製造股份有限公司	1	6%
5. 食品藥物管理署	1	6%
6. 訊聯科技股份有限公司	1	6%
7. 國立中山大學	1	6%
8. 國衛院	1	6%
9. 捷元生技有限公司	1	6%
10. 第一金證券股份有限公司	1	6%
11. 荷商葛蘭素史克藥廠股份有限公司台灣分公司	1	6%
12. 普生股份有限公司	1	6%
13. 瑞寶基因股份有限公司	1	6%
14. 雷文虎克生物技術股份有限公司	1	6%
15. 億康生物科技公司	1	6%
16. 衛生福利部食品藥物管理署	1	6%
17. 寰浩生技	1	6%

服務機構名稱



- 中央研究院
- 台中市衛生局
- 台智基因體
- 台灣積體電路製造股份有限公司
- 食品藥物管理署
- 訊聯科技股份有限公司
- 國立中山大學
- 國衛院
- 捷元生技有限公司
- 第一金證券股份有限公司
- 荷商葛蘭素史克藥廠股份有限公司台灣分公司
- 普生股份有限公司
- 瑞寶基因股份有限公司
- 雷文虎克生物技術股份有限公司
- 億康生物科技公司
- 衛生福利部食品藥物管理署
- 寰浩生技