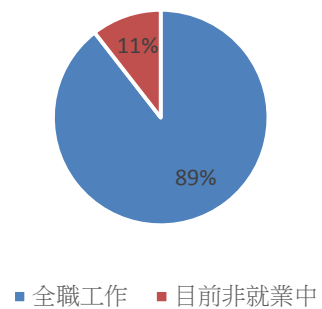


|        | 次數 | 百分比 |
|--------|----|-----|
| 全職工作   | 17 | 89% |
| 目前非就業中 | 2  | 11% |

您目前的工作狀況為何？(不包括留職停薪、育嬰假，請依主要薪水來源作答)

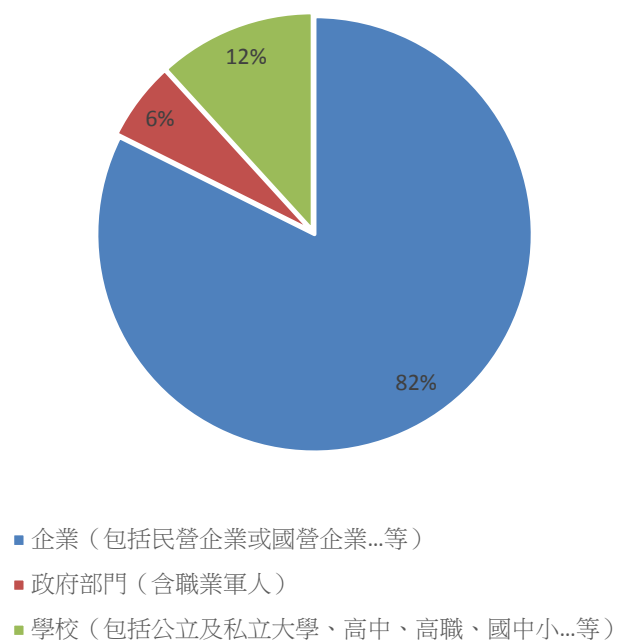
您目前的工作狀況為何？(不包括留職停薪、育嬰假，請依主要薪水來源作答)



### 1.請問您任職的機構性質是

|   | 次數 | 百分比 |
|---|----|-----|
| 企業（包括民營企業或國營企業...等）                             | 14 | 82% |
| 政府部門（含職業軍人）                                     | 1  | 6%  |
| 學校（包括公立及私立大學、高中、高職、 <input type="checkbox"/> 等） | 2  | 12% |

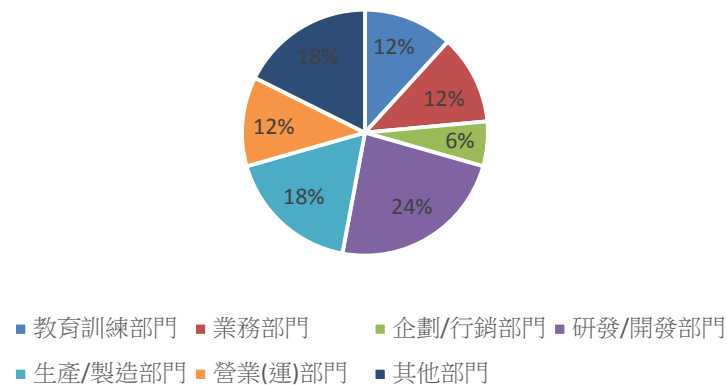
### 1.請問您任職的機構性質是



## 二、您目前服務的部門別(請畢業生填報最相似的工作服務部門)？

|         | 次數 | 百分比 |
|---------|----|-----|
| 教育訓練部門  | 2  | 12% |
| 業務部門    | 2  | 12% |
| 企劃/行銷部門 | 1  | 6%  |
| 研發/開發部門 | 4  | 24% |
| 生產/製造部門 | 3  | 18% |
| 營業(運)部門 | 2  | 12% |
| 其他部門    | 3  | 18% |

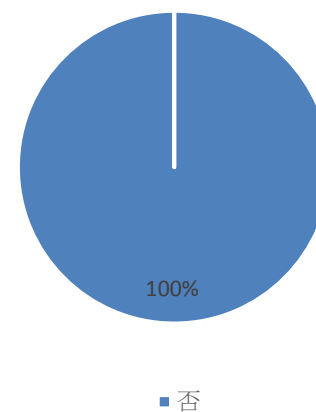
## 二、您目前服務的部門別(請畢業生填報最相似的工作服務部門)？



## 三、您目前是否擔任主管？

|   | 次數 | 百分比  |
|---|----|------|
| 否 | 17 | 100% |

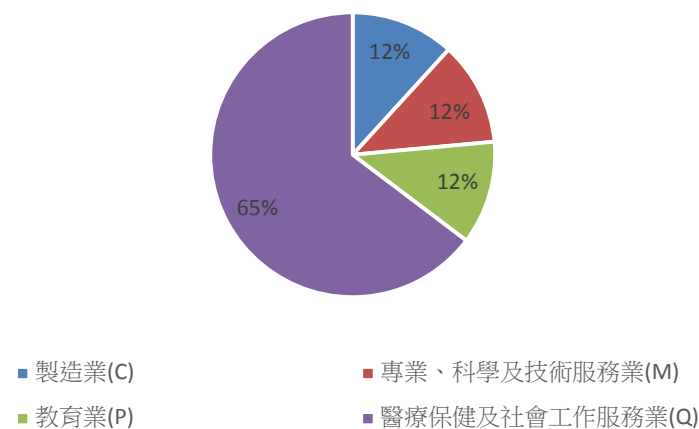
## 三、您目前是否擔任主管？



#### 四、您目前最主要的工作行業類別為？

|                 | 次數 | 百分比 |
|-----------------|----|-----|
| 製造業(C)          | 2  | 12% |
| 專業、科學及技術服務業(M)  | 2  | 12% |
| 教育業(P)          | 2  | 12% |
| 醫療保健及社會工作服務業(Q) | 11 | 65% |

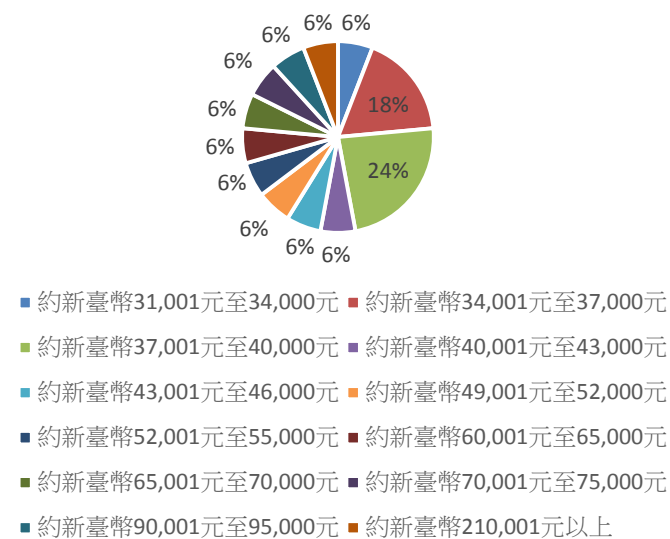
#### 四、您目前最主要的工作行業類別為？



#### 五、您現在工作平均每月收入為何？

|                     | 次數 | 百分比 |
|---------------------|----|-----|
| 約新臺幣31,001元至34,000元 | 1  | 6%  |
| 約新臺幣34,001元至37,000元 | 3  | 18% |
| 約新臺幣37,001元至40,000元 | 4  | 24% |
| 約新臺幣40,001元至43,000元 | 1  | 6%  |
| 約新臺幣43,001元至46,000元 | 1  | 6%  |
| 約新臺幣49,001元至52,000元 | 1  | 6%  |
| 約新臺幣52,001元至55,000元 | 1  | 6%  |
| 約新臺幣60,001元至65,000元 | 1  | 6%  |
| 約新臺幣65,001元至70,000元 | 1  | 6%  |
| 約新臺幣70,001元至75,000元 | 1  | 6%  |
| 約新臺幣90,001元至95,000元 | 1  | 6%  |
| 約新臺幣210,001元以上      | 1  | 6%  |

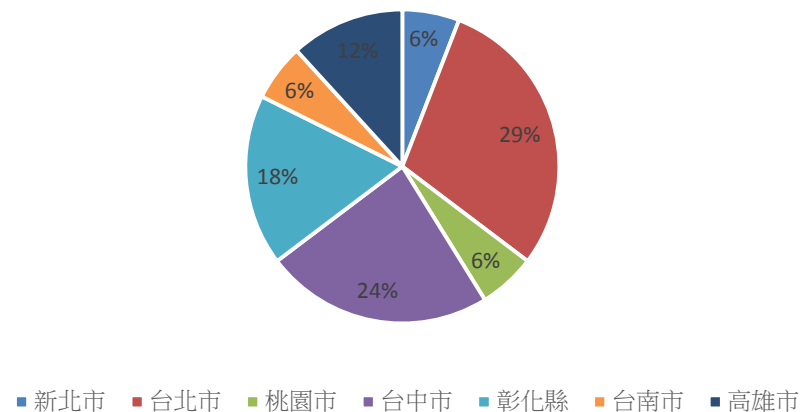
#### 五、您現在工作平均每月收入為何？



六、請問您現在主要的工作所在地點為何？

|     | 次數 | 百分比 |
|-----|----|-----|
| 新北市 | 1  | 6%  |
| 台北市 | 5  | 29% |
| 桃園市 | 1  | 6%  |
| 台中市 | 4  | 24% |
| 彰化縣 | 3  | 18% |
| 台南市 | 1  | 6%  |
| 高雄市 | 2  | 12% |

六、請問您現在主要的工作所在地點為何？

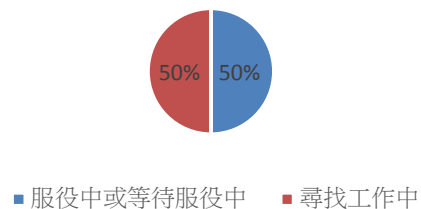


七、您目前未就業的原因為何？

|           | 次數 | 百分比 |
|-----------|----|-----|
| 服役中或等待服役中 | 1  | 50% |
| 尋找工作      | 1  | 50% |

是代班人員約1個月以上至2個月內

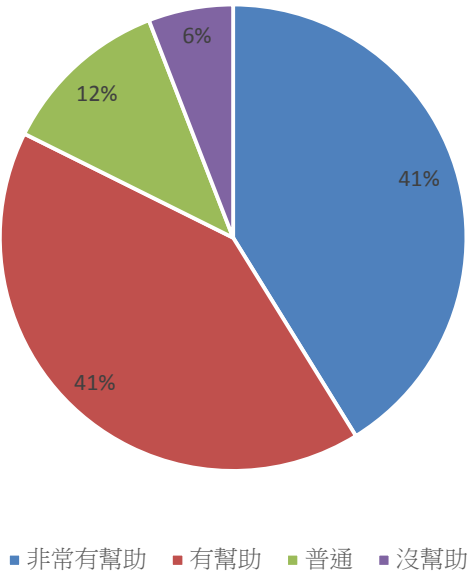
七、您目前未就業的原因為何？



八、您原先就讀系、所、或學位學程的專業訓練課程，對於您目前工作的幫助程度為何？

|       | 次數 | 百分比 |
|-------|----|-----|
| 非常有幫助 | 7  | 41% |
| 有幫助   | 7  | 41% |
| 普通    | 2  | 12% |
| 沒幫助   | 1  | 6%  |

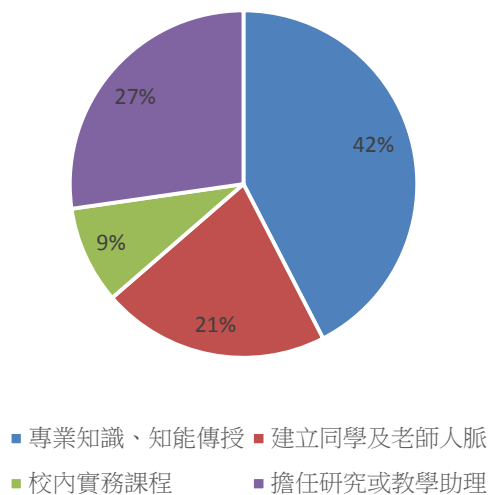
八、您原先就讀系、所、或學位學程的專業訓練課程，對於您目前工作的幫助程度為何？



九、您在學期間，以下哪種「學習經驗」對於現在工作最有幫助？(可複選，至多三項)

|           | 次數 | 百分比 |
|-----------|----|-----|
| 專業知識、知能傳授 | 14 | 42% |
| 建立同學及老師人脈 | 7  | 21% |
| 校內實務課程    | 3  | 9%  |
| 擔任研究或教學助理 | 9  | 27% |

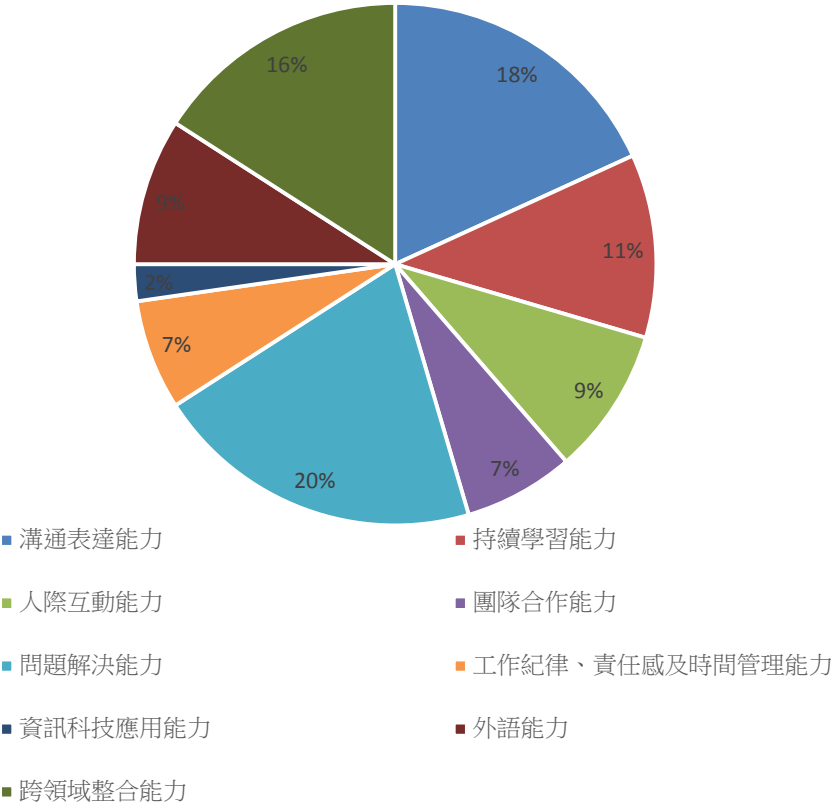
九、您在學期間，以下哪種「學習經驗」對於現在工作最有幫助？



十、根據您畢業到現在的經驗，學校最應該幫學弟妹加強以下哪些能力？(可複選，至多3項)

|                 | 次數 | 百分比 |
|-----------------|----|-----|
| 溝通表達能力          | 8  | 18% |
| 持續學習能力          | 5  | 11% |
| 人際互動能力          | 4  | 9%  |
| 團隊合作能力          | 3  | 7%  |
| 問題解決能力          | 9  | 20% |
| 工作紀律、責任感及時間管理能力 | 3  | 7%  |
| 資訊科技應用能力        | 1  | 2%  |
| 外語能力            | 4  | 9%  |
| 跨領域整合能力         | 7  | 16% |

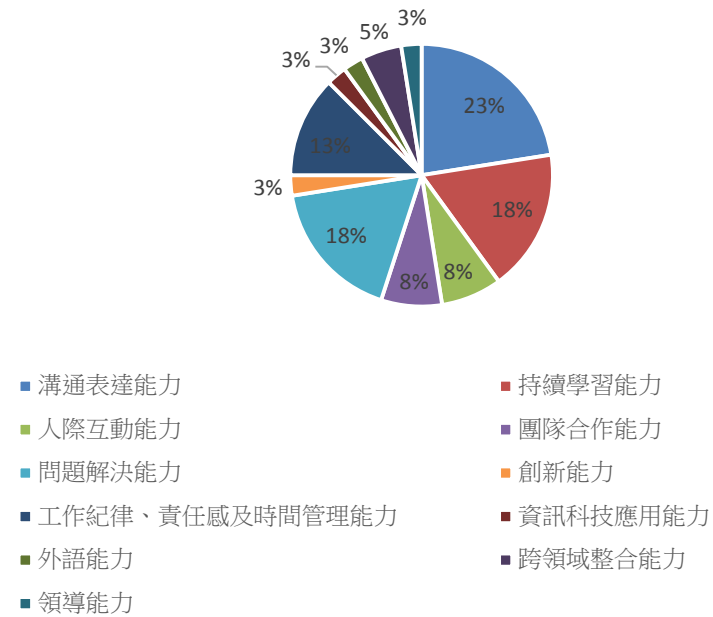
十、根據您畢業到現在的經驗，學校最應該幫學弟妹加強以下哪些能力？



十一、根據您畢業後到現在的經驗，您認為學校對您那些能力的培養最有幫助？(可複選，至多3項)

|                 | 次數 | 百分比 |
|-----------------|----|-----|
| 溝通表達能力          | 9  | 23% |
| 持續學習能力          | 7  | 18% |
| 人際互動能力          | 3  | 8%  |
| 團隊合作能力          | 3  | 8%  |
| 問題解決能力          | 7  | 18% |
| 創新能力            | 1  | 3%  |
| 工作紀律、責任感及時間管理能力 | 5  | 13% |
| 資訊科技應用能力        | 1  | 3%  |
| 外語能力            | 1  | 3%  |
| 跨領域整合能力         | 2  | 5%  |
| 領導能力            | 1  | 3%  |

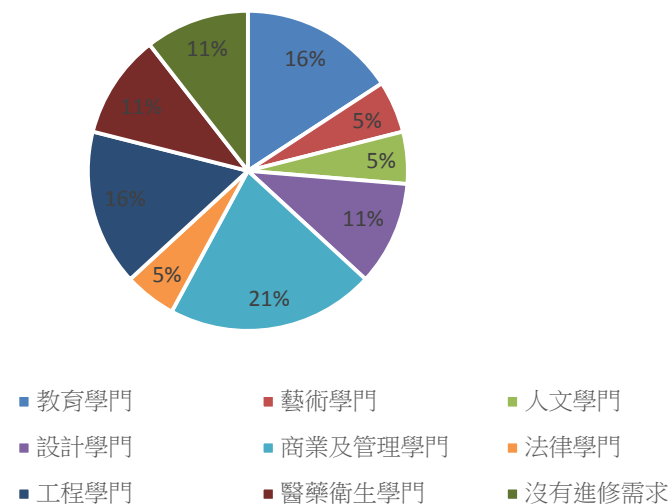
十一、根據您畢業後到現在的經驗，您認為學校對您那些能力的培養最有幫助？



十二、如果您現在有進修機會的話，「最」想在學校進修的是哪一個學門？

|         | 次數 | 百分比 |
|---------|----|-----|
| 教育學門    | 3  | 16% |
| 藝術學門    | 1  | 5%  |
| 人文學門    | 1  | 5%  |
| 設計學門    | 2  | 11% |
| 商業及管理學門 | 4  | 21% |
| 法律學門    | 1  | 5%  |
| 工程學門    | 3  | 16% |
| 醫藥衛生學門  | 2  | 11% |
| 沒有進修需求  | 2  | 11% |

十二、如果您現在有進修機會的話，「最」想在學校進修的是哪一個學門？



1.為瞭解系友就業場域與雇主回饋，請您提供目前就職單位機構之名稱，以作為母校校務研究及課程改進之參考依據

|             | 次數 | 百分比 |
|-------------|----|-----|
| 已就業，服務機構名稱  | 11 | 58% |
| 已就業，但無法提供資料 | 6  | 32% |
| 目前未就業       | 2  | 11% |

## 2.服務機構名稱

慧智基因  
 依視路寶利徠光學股分有限公司  
 中山醫大附設醫院  
 波仕特  
 童綜合醫院  
 成大醫院  
 核能研究所  
 彰濱秀傳紀念醫院 核心實驗室  
 大葉大學  
 馬偕醫護管理專科學校  
 中國醫

1.為瞭解系友就業場域與雇主回饋，請您提供目前就職單位機構之名稱，以作為母校校務研究及課程改進之參考依據

