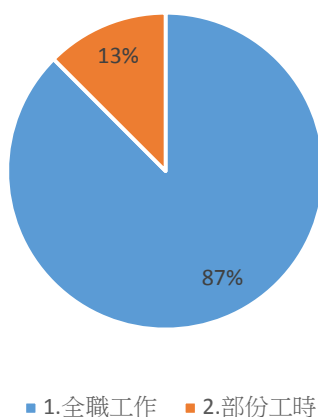


第一部分就業流向

一、您目前的工作狀況為何（不包括留職停薪、育嬰假，請依主要薪水來源作答）？（本題選

| 項目 | 選項 | 數量 | 百分比 |
|----|--------|------|-------|
| | 1.全職工作 | 7.00 | 87.50 |
| | 2.部份工時 | 1.00 | 12.50 |

目前的工作狀況

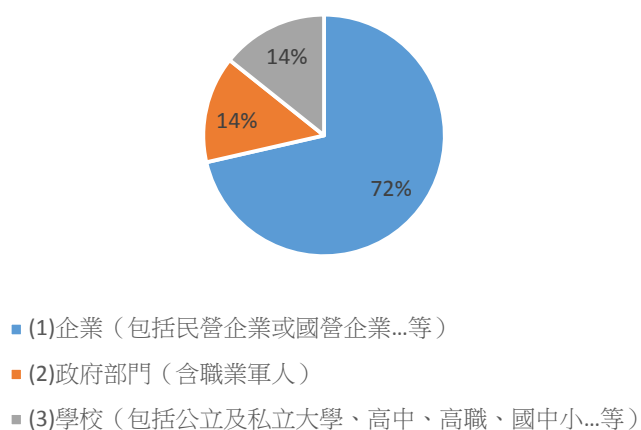


子題頁(全職工作)

請問您任職的機構性質是：-

| 項目 | 選項 | 數量 | 百分比 |
|----|------------|----|-------|
| | (1)企業（包括民營 | 5 | 71.43 |
| | (2)政府部門（含職 | 1 | 14.29 |
| | (3)學校（包括公立 | 1 | 14.29 |

任職的機構性質



子題頁(部分工時)

請問您1週工作時數約_____小時(建議以每週平均時數填報) -

答案

20

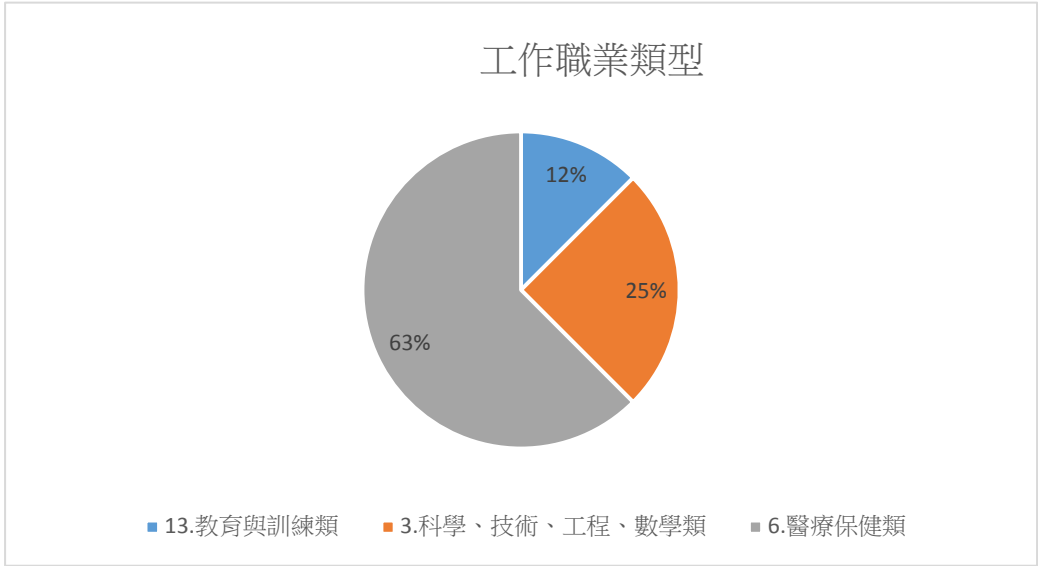
子題頁(部分工時)

請問您任職的機構性質是(若同時有多份Part Time工作，請以主要工作時數較長者作答)： -

| 項目 | 選項 | 數量 | 百分比 |
|----|------------|----|-----|
| | (3)學校（包括公立 | 1 | 100 |

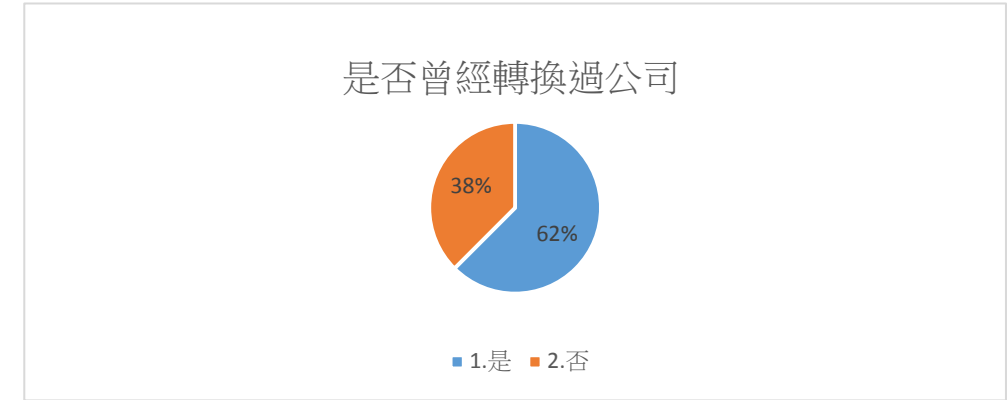
二、 您現在工作職業類型為何？ -

| 項目 | 選項 | 數量 | 百分比 |
|----|-----------|----|------|
| | 13.教育與訓練類 | 1 | 12.5 |
| | 3.科學、技術、工 | 2 | 25 |
| | 6.醫療保健類 | 5 | 62.5 |



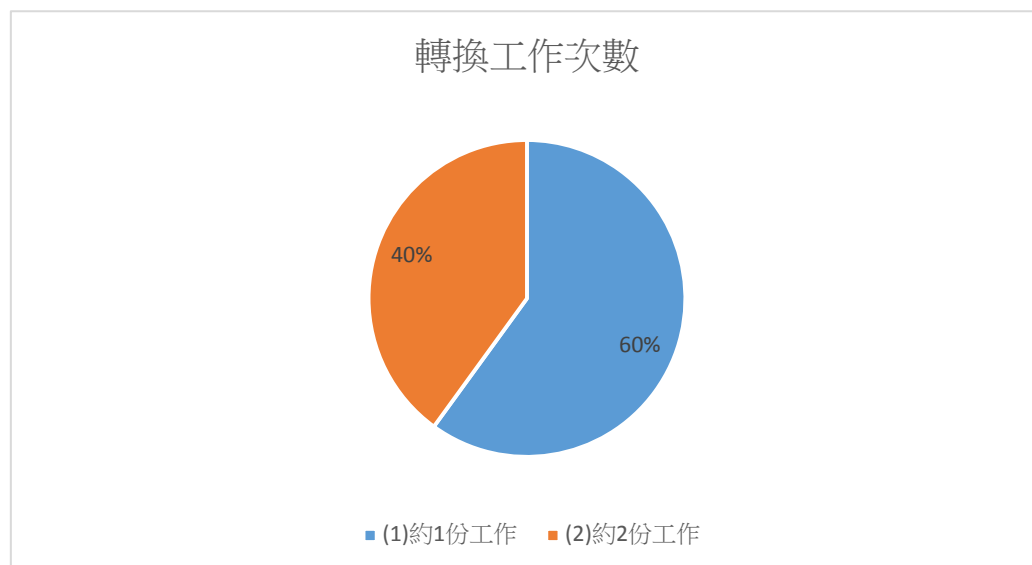
三、 您從學校畢業後至今，是否曾經轉換過公司？ -

| 項目 | 選項 | 數量 | 百分比 |
|----|-----|----|------|
| | 1.是 | 5 | 62.5 |
| | 2.否 | 3 | 37.5 |



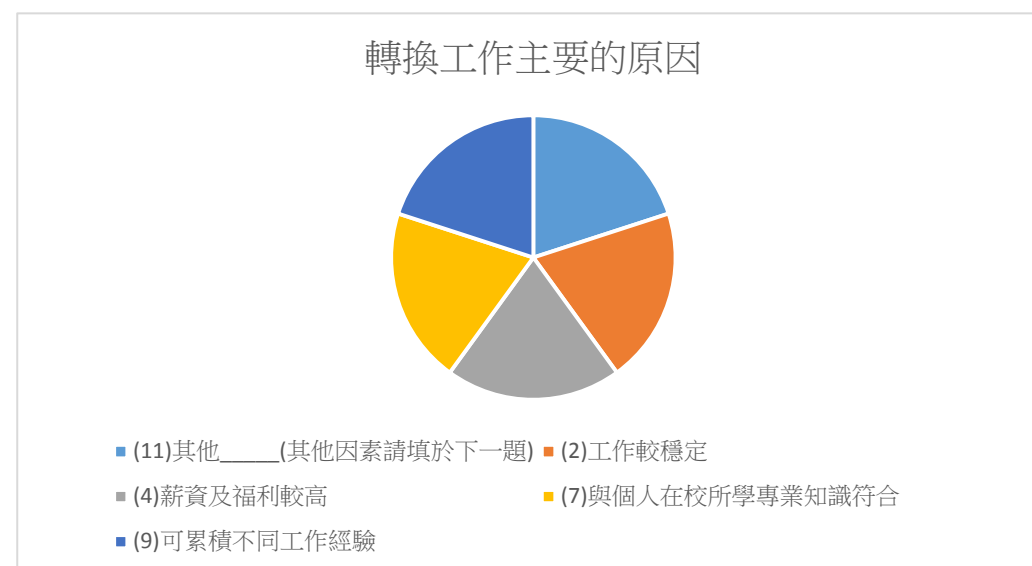
1.1截至目前轉換工作次數：-

| 項目 | 選項 | 數量 | 百分比 |
|----|----------|----|-----|
| | (1)約1份工作 | 3 | 60 |
| | (2)約2份工作 | 2 | 40 |



1.2轉換工作主要的原因？-

| 項目 | 選項 | 數量 | 百分比 |
|----|------------------------|----|-----|
| | (11)其他____(其他因素請填於下一題) | 1 | 20 |
| | (2)工作較穩定 | 1 | 20 |
| | (4)薪資及福利較高 | 1 | 20 |
| | (7)與個人在校所學 | 1 | 20 |
| | (9)可累積不同工作 | 1 | 20 |



(11)其他_____ -

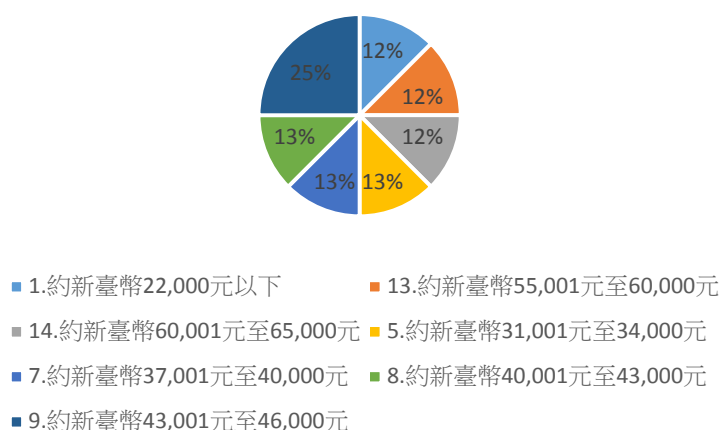
答案

計畫變更

四、 您現在工作平均每月收入為何？(請回答課稅前固定（經常）性收入，係指固定津貼、交通項目

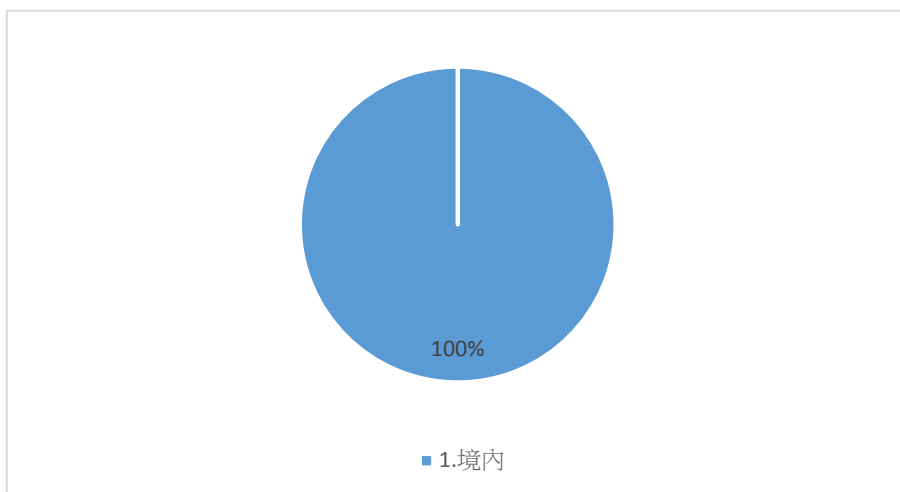
| 選項 | 數量 | 百分比 |
|------------------------|----|------|
| 1.約新臺幣22,000元以下 | 1 | 12.5 |
| 13.約新臺幣55,001元至60,000元 | 1 | 12.5 |
| 14.約新臺幣60,001元至65,000元 | 1 | 12.5 |
| 5.約新臺幣31,001元至34,000元 | 1 | 12.5 |
| 7.約新臺幣37,001元至40,000元 | 1 | 12.5 |
| 8.約新臺幣40,001元至43,000元 | 1 | 12.5 |
| 9.約新臺幣43,001元至46,000元 | 2 | 25 |

工作平均每月收入



五、 請問您現在主要的工作所在地點為何？-

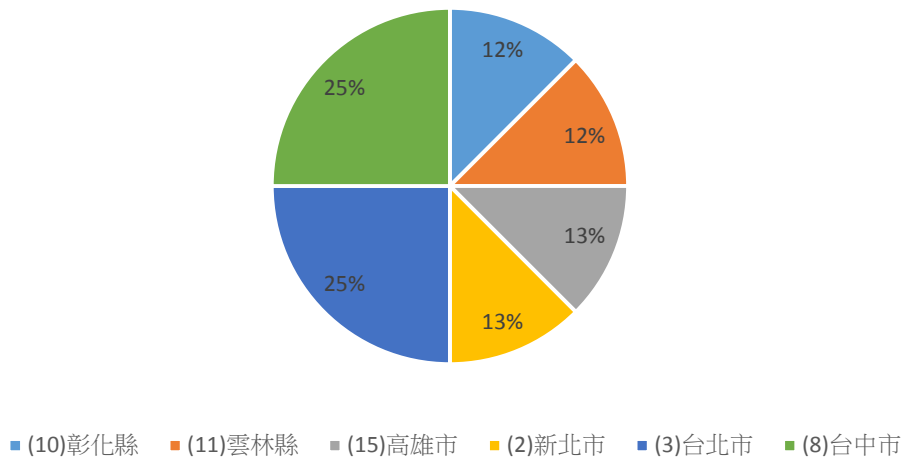
| 項目 | 選項 | 數量 | 百分比 |
|----|------|----|-----|
| | 1.境內 | 8 | 100 |



1.境內-
項目

| 選項 | 數量 | 百分比 |
|---------|----|------|
| (10)彰化縣 | 1 | 12.5 |
| (11)雲林縣 | 1 | 12.5 |
| (15)高雄市 | 1 | 12.5 |
| (2)新北市 | 1 | 12.5 |
| (3)台北市 | 2 | 25 |
| (8)台中市 | 2 | 25 |

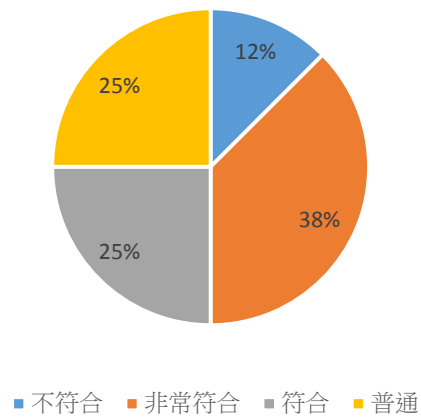
境內地區



七、您目前所具備的專業能力與工作所要求的相符程度為何？-

| 項目 | 選項 | 數量 | 百分比 |
|----|------|----|------|
| | 不符合 | 1 | 12.5 |
| | 非常符合 | 3 | 37.5 |
| | 符合 | 2 | 25 |
| | 普通 | 2 | 25 |

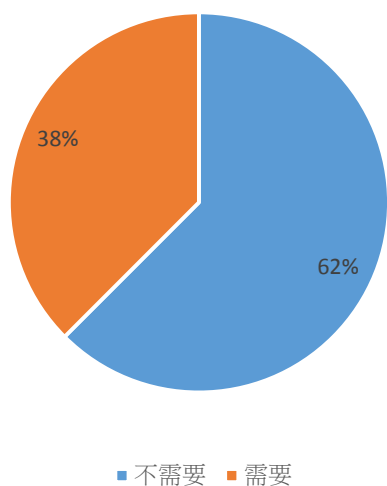
所具備的專業能力與工作所要求的相符程度



八、 您目前的工作內容，是否需要具備專業證照？-

| 項目 | 選項 | 數量 | 百分比 |
|----|-----|----|------|
| | 不需要 | 5 | 62.5 |
| | 需要 | 3 | 37.5 |

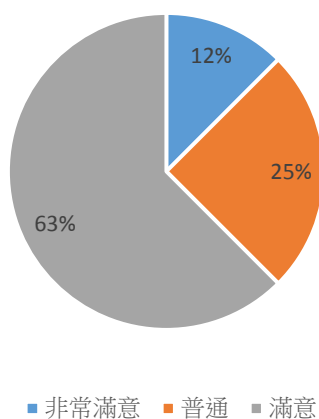
工作內容，是否需要具備專業證照



九、 您對目前工作的整體滿意度為何？-

| 項目 | 選項 | 數量 | 百分比 |
|----|------|----|------|
| | 非常滿意 | 1 | 12.5 |
| | 普通 | 2 | 25 |
| | 滿意 | 5 | 62.5 |

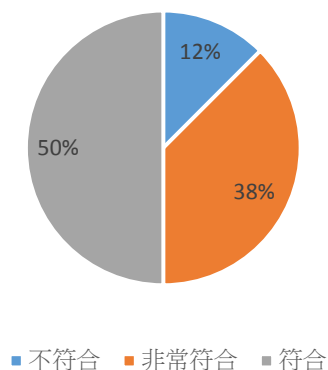
目前工作的整體滿意度



十、您目前的工作內容與原就讀系、所、學位學程之專業訓練課程，其相符程度為何？-

| 項目 | 選項 | 數量 | 百分比 |
|----|------|----|------|
| | 不符合 | 1 | 12.5 |
| | 非常符合 | 3 | 37.5 |
| | 符合 | 4 | 50 |

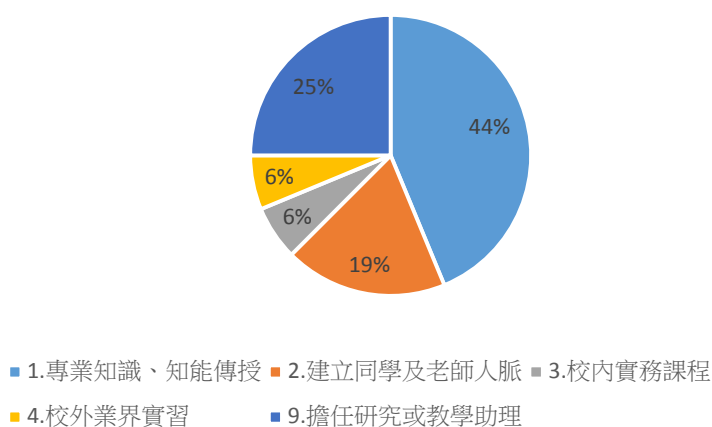
目前的工作內容與原就讀系、所、學位學程之專業訓練課程，其相符程度



十一、您在學期間以下哪些「學習經驗」對於現在工作有所幫助？(可複選，至多3項)-

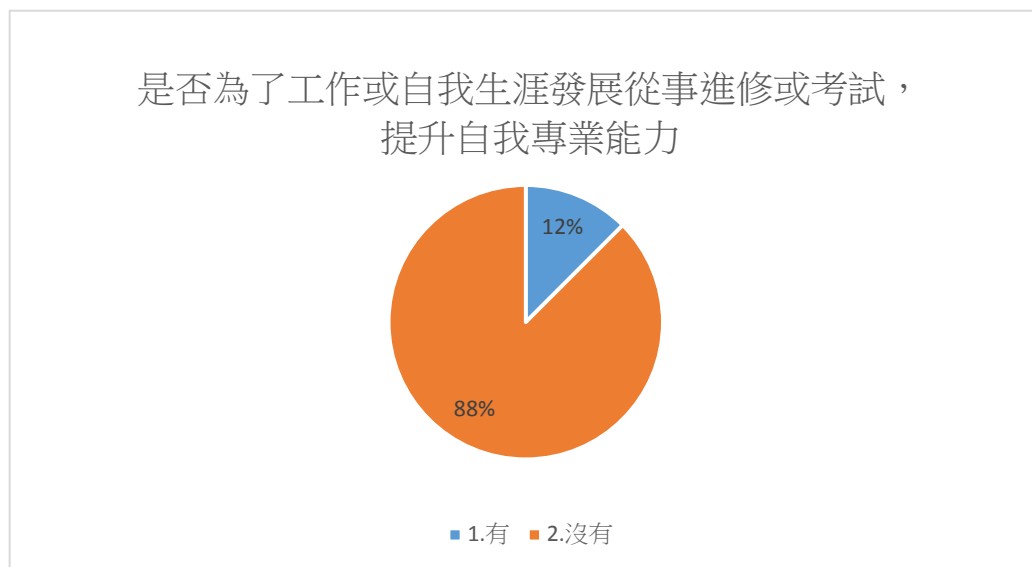
| 項目 | 選項 | 數量 | 百分比 |
|----|-----------|----|-------|
| | 1.專業知識、知能 | 7 | 43.75 |
| | 2.建立同學及老師 | 3 | 18.75 |
| | 3.校內實務課程 | 1 | 6.25 |
| | 4.校外業界實習 | 1 | 6.25 |
| | 9.擔任研究或教學 | 4 | 25 |

哪些「學習經驗」對於現在工作有所幫助



十二、您是否為了工作或自我生涯發展從事進修或考試，提升自我專業能力？-

| 項目 | 選項 | 數量 | 百分比 |
|----|------|----|------|
| | 1.有 | 1 | 12.5 |
| | 2.沒有 | 7 | 87.5 |



1.有-

| 項目 | 選項 | 數量 | 百分比 |
|----|------------|----|-----|
| | 2.1準備考試或其他 | 1 | 100 |

2.1準備考試或其他證照-

| 項目 | 選項 | 數量 | 百分比 |
|----|----------|----|-----|
| | (5).語言證照 | 1 | 100 |

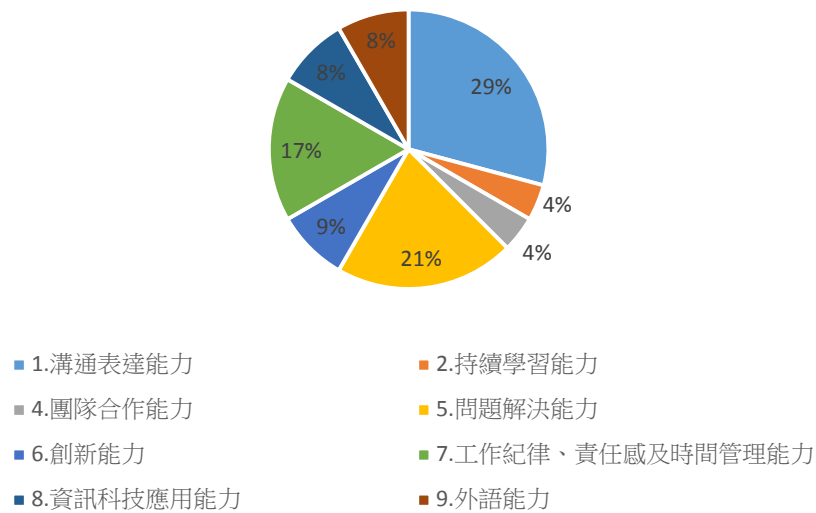
十三、您覺得從事進修或考試後，對您薪資待遇、職務升遷或工作滿意度的幫助幅度為何？-

| 項目 | 選項 | 數量 | 百分比 |
|----|----|----|-----|
| | 普通 | 1 | 100 |

十三、您覺得從事進修或考試後，對您薪資待遇、職務升遷或工作滿意度的幫助幅度為何？(可

| 項目 | 選項 | 數量 | 百分比 |
|----|-----------|----|-------|
| | 1.溝通表達能力 | 7 | 29.17 |
| | 2.持續學習能力 | 1 | 4.17 |
| | 4.團隊合作能力 | 1 | 4.17 |
| | 5.問題解決能力 | 5 | 20.83 |
| | 6.創新能力 | 2 | 8.33 |
| | 7.工作紀律、責任 | 4 | 16.67 |
| | 8.資訊科技應用能 | 2 | 8.33 |
| | 9.外語能力 | 2 | 8.33 |

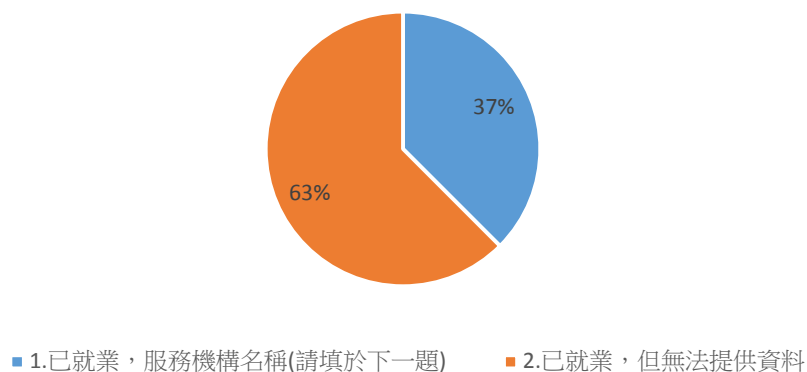
從事進修或考試後，對您薪資待遇、職務升遷或工作滿意度的幫助幅度



為瞭解系友就業場域與雇主回饋，請您提供目前就職單位機構之名稱，以作為母校校務研究及課程改進之參考依據

| 項目 | 選項 | 數量 | 百分比 |
|----|----------------------|----|------|
| | 1.已就業，服務機構名稱(請填於下一題) | 3 | 37.5 |
| | 2.已就業，但無法提供資料 | 5 | 62.5 |

提供目前就職單位機構之名稱，以作為母校校務研究及課程改進之參考依據



第四部份就業場域與雇主回饋

服務機構名稱:-

答案

衛視光學

樹人醫護管理專科學校視光學科

大葉大學藥保系

答1、2、3項者，第6題無須填答；另畢業生如同時為「全職工作者與部分工時者」，請以最主要

i費、膳食費、水電費、按月發放之工作（生產、績效、業績）獎金及全勤獎金等)-

複選，至多3項) -

果程改進之參考依據：-

工作狀況填報以下問項) -