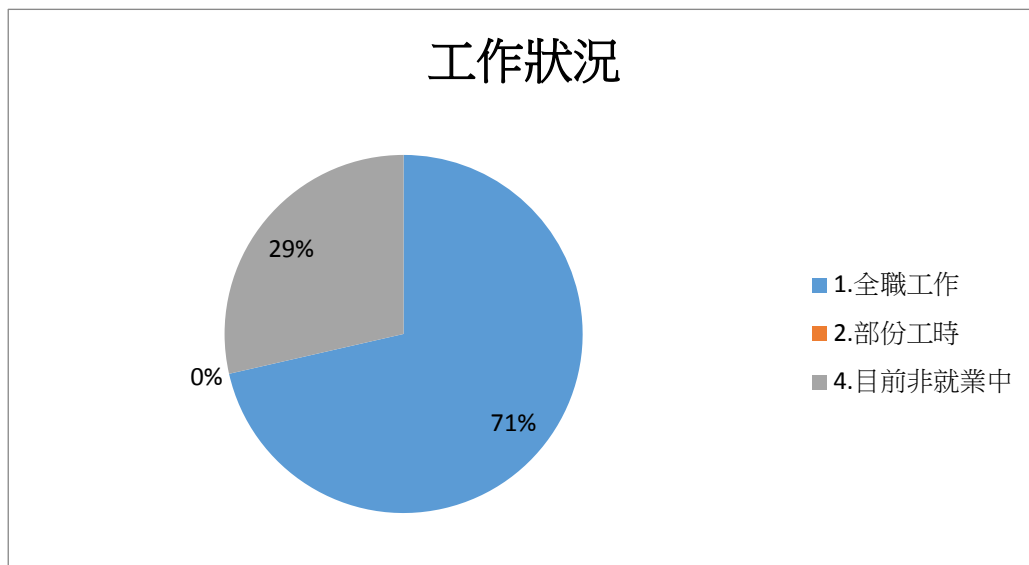


第一部分就業流向

一、您目前的工作狀況為何（不包括留職停薪、育嬰假，請依主要薪水來源作答）？

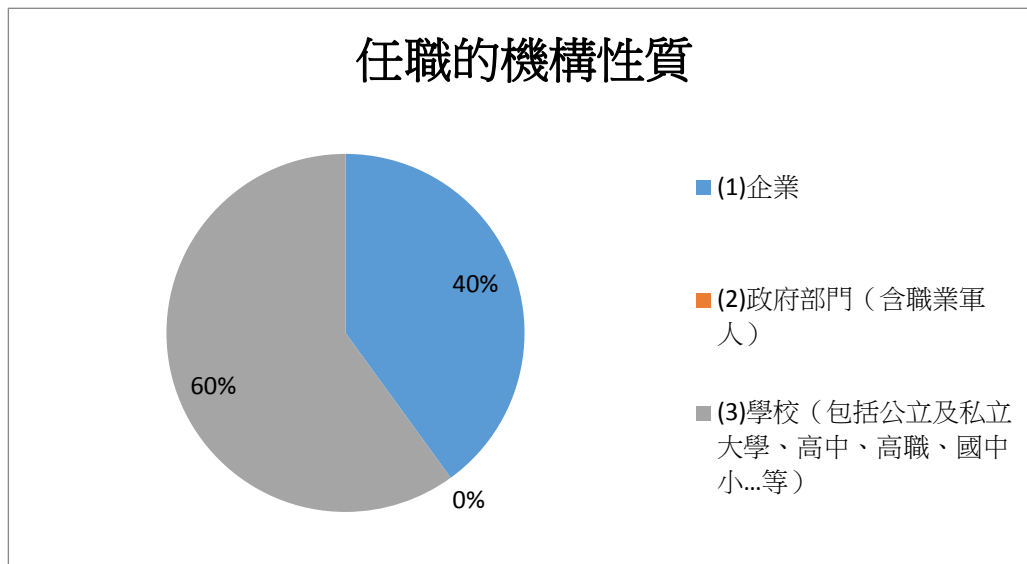
項目	選項	數量	百分比
	1.全職工作	5	71%
	2.部份工時	0	0%
	4.目前非就業中	2	29%



子題頁(全職工作)

請問您任職的機構性質是：-

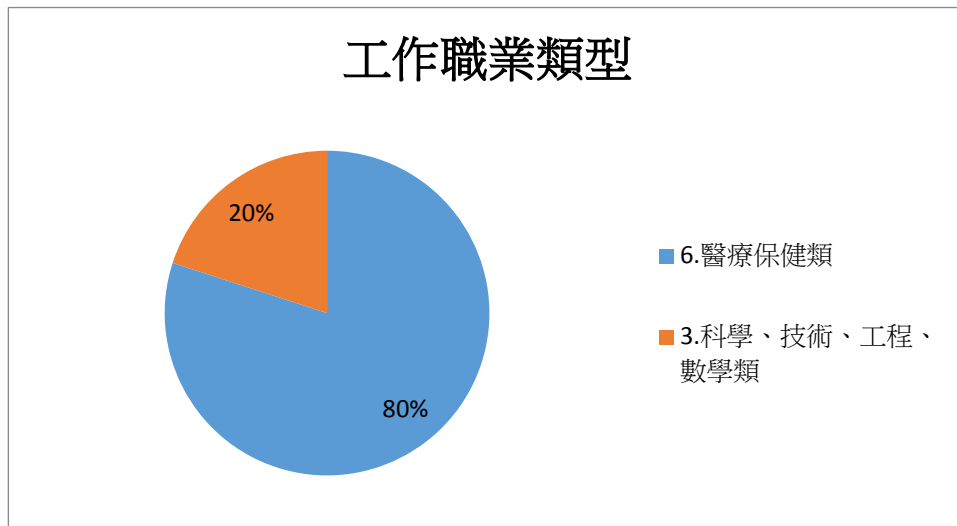
項目	選項	數量	百分比
	(1)企業	2	40%
	(2)政府部門（含職	0	0%
	(3)學校（包括公立	3	60%



第一部分就業流向(續)

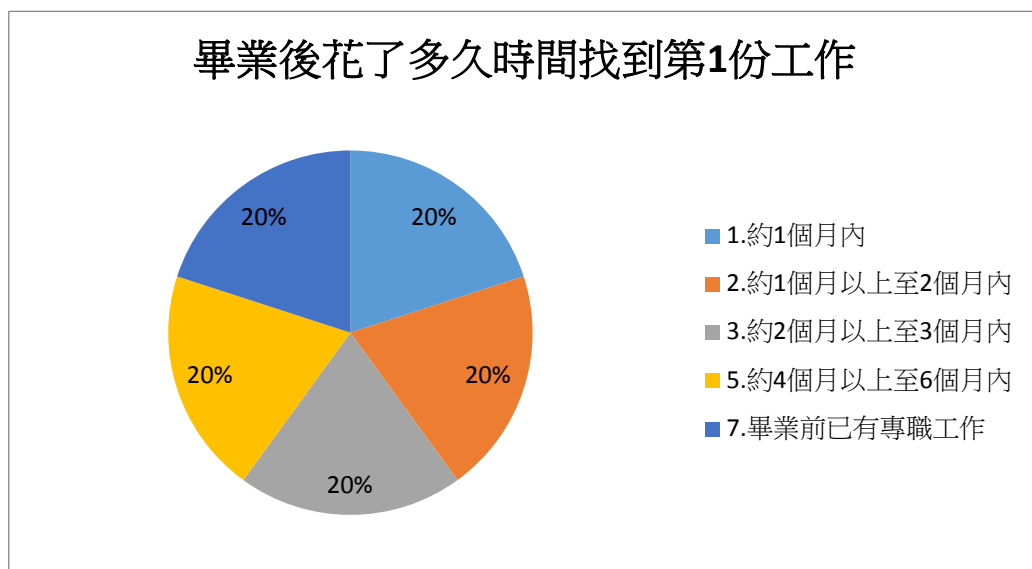
二、 您現在工作職業類型為何？-

項目	選項	數量	百分比
	6.醫療保健類	4	80%
	3.科學、技術、工程、	1	20%



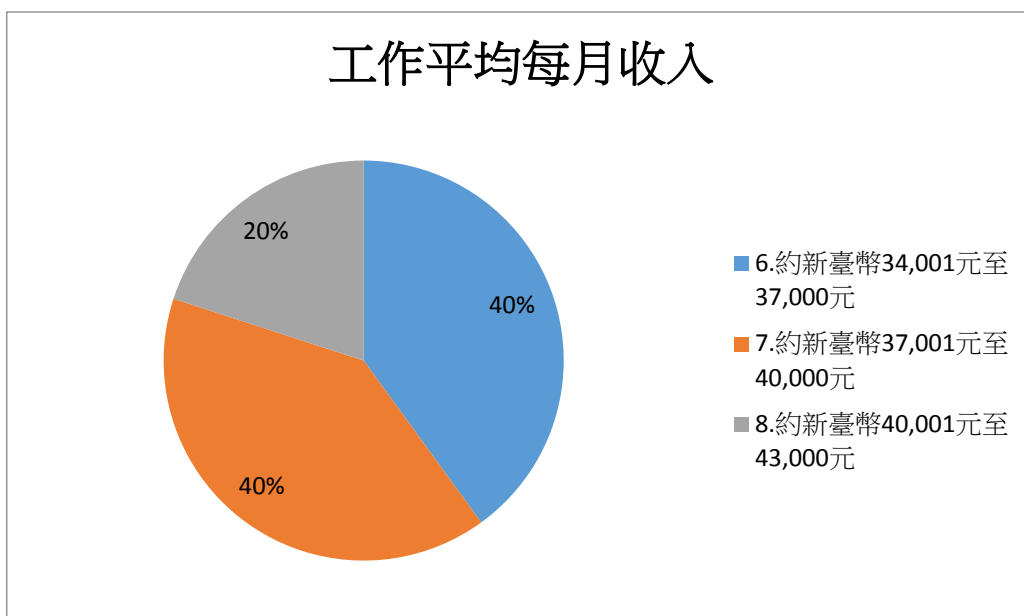
三、 您畢業後花了多久時間找到第1份工作？（若為創業者，請填答畢業後之創業時間；自由工作者，則以第1份穩定工作時間為主）-

項目	選項	數量	百分比
	1.約1個月內	1	20%
	2.約1個月以上至2	1	20%
	3.約2個月以上至3	1	20%
	5.約4個月以上至6	1	20%
	7.畢業前已有專職	1	20%



四、您現在工作平均每月收入為何？(請回答課稅前固定（經常）性收入，-係指固定津貼、交通費、膳食費、水電費、按月發放之工作（生產、績效、業績）獎金及全勤獎金等)

項目	選項	數量	百分比
	6.約新臺幣34,001元至37,000元	2	40%
	7.約新臺幣37,001元至40,000元	2	40%
	8.約新臺幣40,001元至43,000元	1	20%



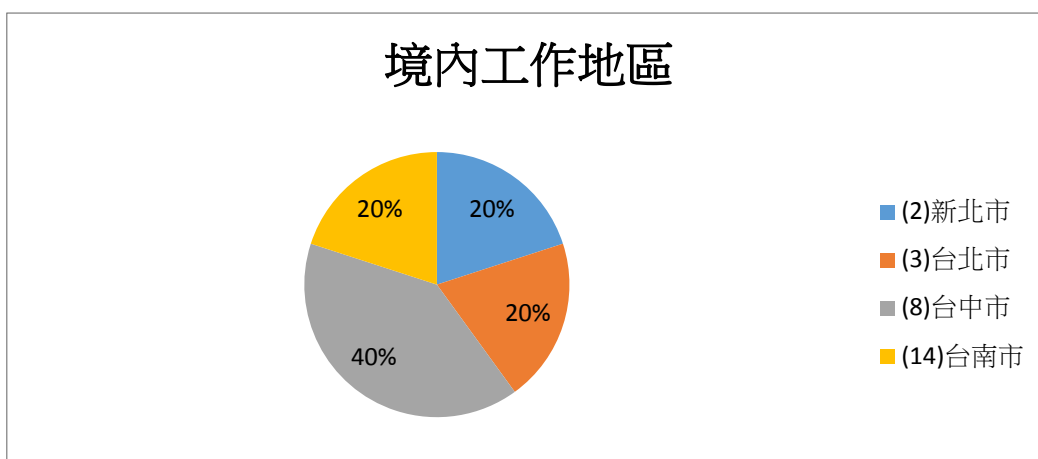
五、請問您現在主要的工作所在地點為何？-

項目	選項	數量	百分比
	1.境內	5	100%

第一部分就業流向(續)

境內-

項目	選項	數量	百分比
	(2)新北市	1	20%
	(3)台北市	1	20%
	(8)台中市	2	40%
	(14)台南市	1	20%



非就業原因

六、您目前未就業的原因為何？-

項目	選項	數量	百分比
	1.進修中	2	100%

非就業原因

3.1何種類別考試？-

項目	選項	數量	百分比
----	----	----	-----

七、您目前所具備的專業能力與工作所要求的相符程度為何？-

項目	選項	數量	百分比
	普通	1	20%
	符合	2	40%
	非常符合	2	40%

具備的專業能力與工作所要求的
相符程度



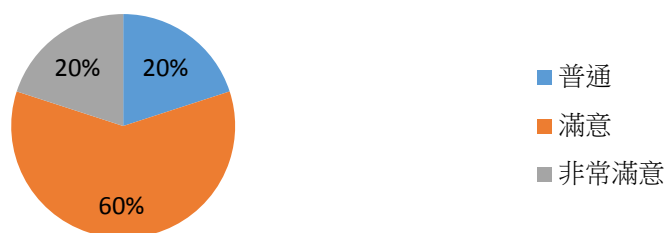
八、您目前的工作內容，是否需要具備專業證照？-

項目	選項	數量	百分比
	不需要	5	100%

九、您對目前工作的整體滿意度為何？-

項目	選項	數量	百分比
	普通	1	20%
	滿意	3	60%
	非常滿意	1	20%

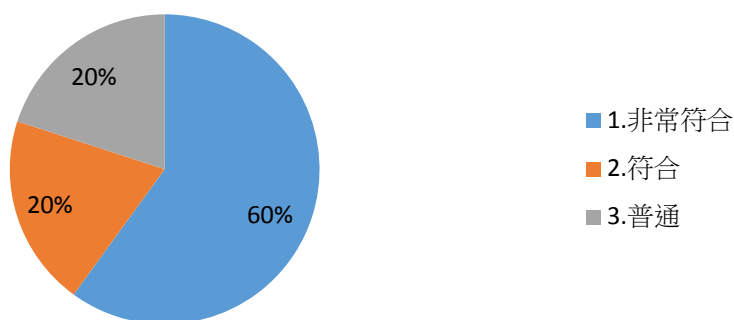
工作的整體滿意度



十、您目前的工作內容與原就讀系、所、學位學程之專業訓練課程，其相符程度為何？-

項目	選項	數量	百分比
	1.非常符合	3	60%
	2.符合	1	20%
	3.普通	1	20%

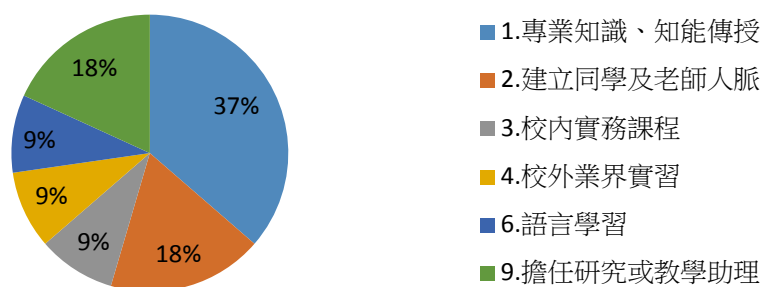
工作內容與原就讀系、所、學位學程之專業訓練課程，其相符程度



十一、您在學期間以下哪些「學習經驗」對於現在工作有所幫助？(可複選)-

項目	選項	數量	百分比
	1.專業知識、知能	4	36%
	2.建立同學及老師	2	18%
	3.校內實務課程	1	9%
	4.校外業界實習	1	9%
	6.語言學習	1	9%
	9.擔任研究或教學	2	18%

哪些「學習經驗」對於現在工作有所幫助



十二、您是否為了工作或自我生涯發展從事進修或考試，提升自我專業能力？-

項目	選項	數量	百分比
	1.有	2	40%
	2.沒有	3	60%

學習回饋-4.1.有

項目	選項	數量	百分比
	2.1準備考試或其他	1	50%
	3.1其他(請敘明類別)	1	50%

學習回饋-6.2.1準備考試或其他證照

項目	選項	數量	百分比
	(5).語言證照	1	100%

學習回饋-7.3.1其他_____ (請敘明類別)

項目	選項	數量	百分比
	自學	1	100%

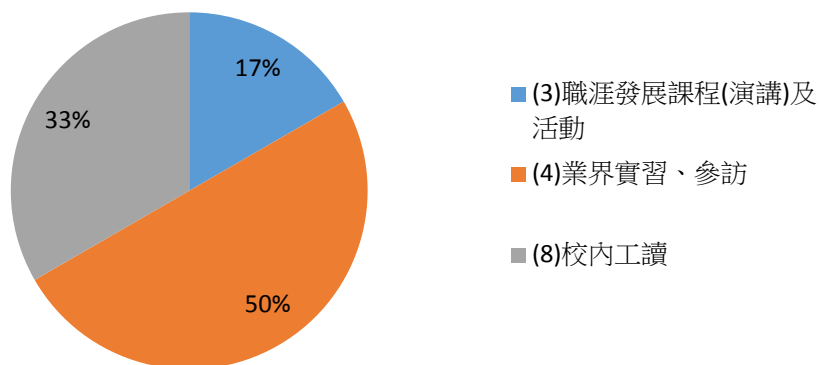
十三、您最常參與過學校哪些職涯活動或就業服務的幫助？(可複選，至多3項) -

項目	選項	數量	百分比
	1.有	3	43%
	2.沒有	4	57%

2.十三、您最常參與過學校哪些職涯活動或就業服務的幫助？(可複選，至多3項)

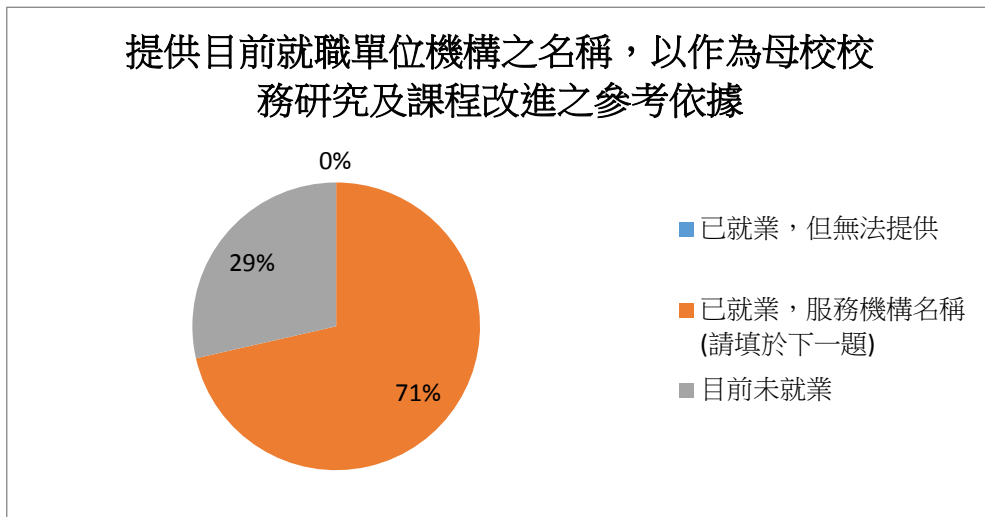
項目	選項	數量	百分比
	(3)職涯發展課程(演講)及活動	1	17%
	(4)業界實習、參訪	3	50%
	(8)校內工讀	2	33%

您最常參與過學校哪些職涯活動或就業服務的幫助



為瞭解系友就業場域與雇主回饋，請您提供目前就職單位機構之名稱，以作為母校校務研究及課程改進之參考依據：-

項目	選項	數量	百分比
	已就業，但無法提	0	0%
	已就業，服務機構	5	71%
	目前未就業	2	29%



第四部份就業場域與雇主回饋

服務機構名稱: -

答案

中山醫學大學

中山醫 生醫系研究助理

台大醫學院

泉創生醫有限公司

奇美醫院研究助理