

目前的工作狀況為何

1.全職工作

2.部份工時

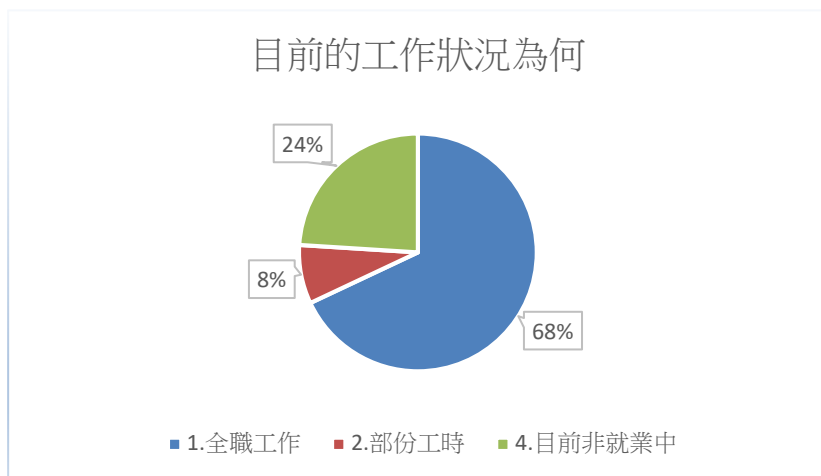
4.目前非就業中

數量 百分比

34 68%

4 8%

12 24%



一週工作時數(部分工時)

10H

12H

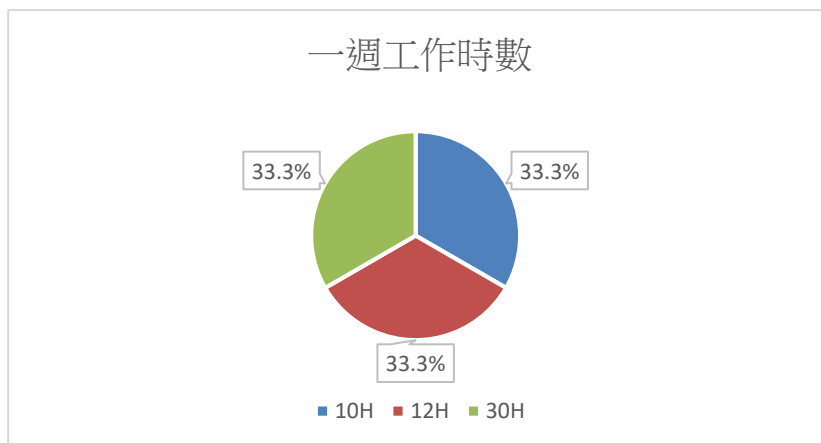
30H

數量 百分比

1 33.3

1 33.3

1 33.3



任職的機構性質(部分工時)(7.其他)

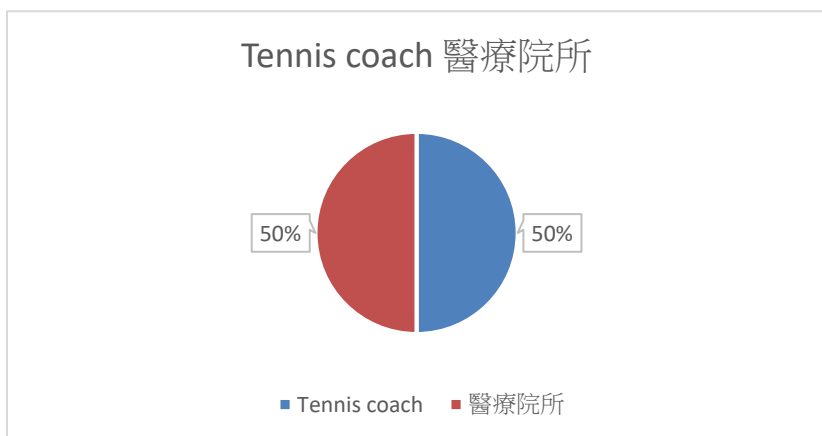
Tennis coach

醫療院所

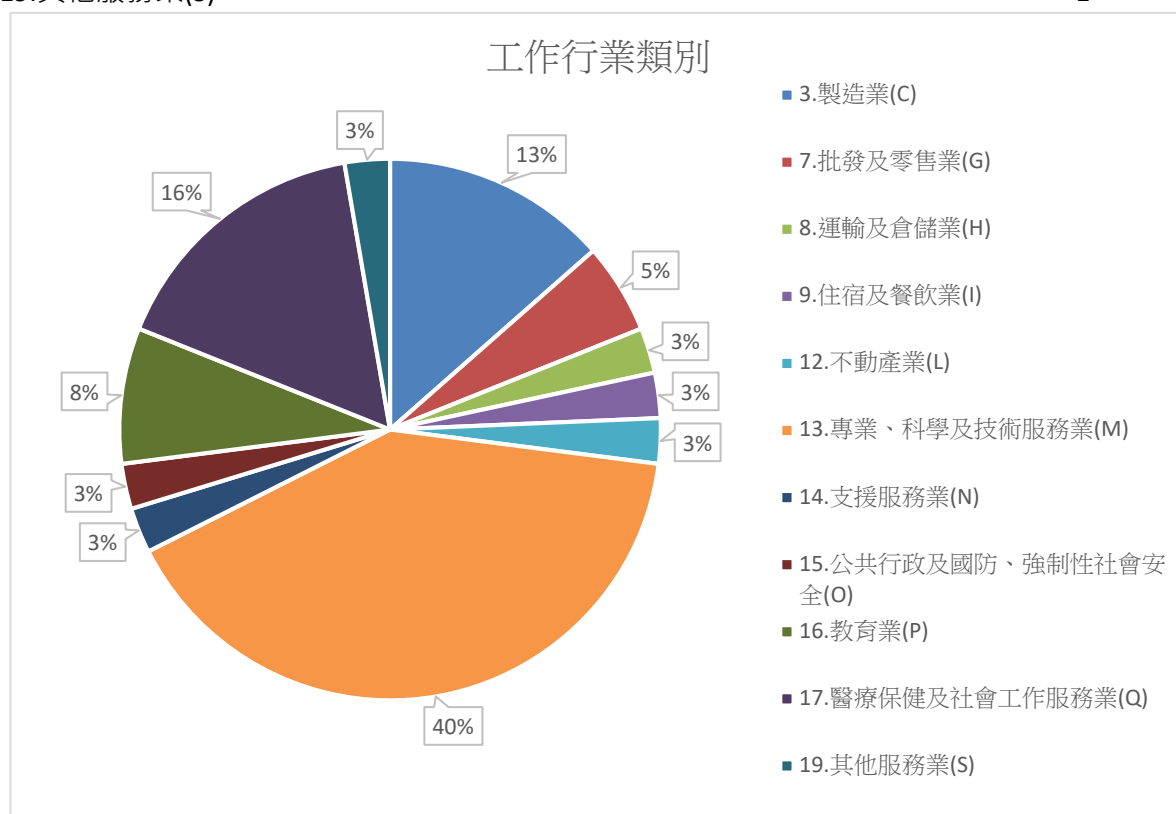
數量 百分比

1 50%

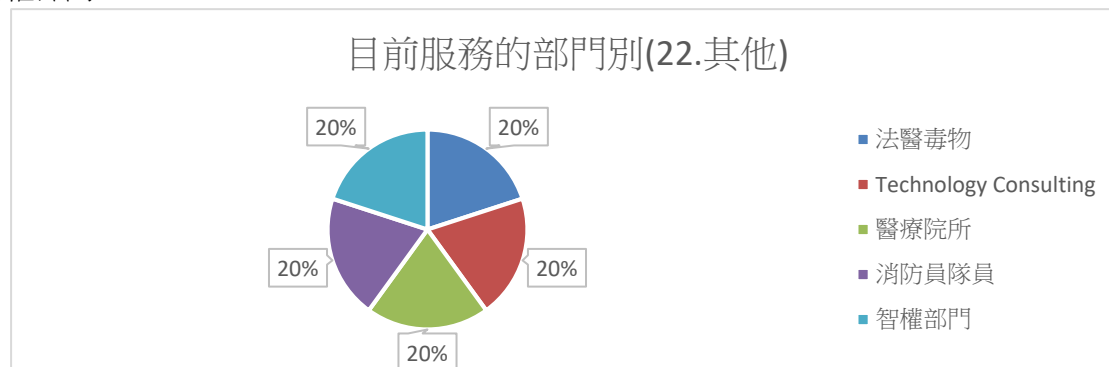
1 50%



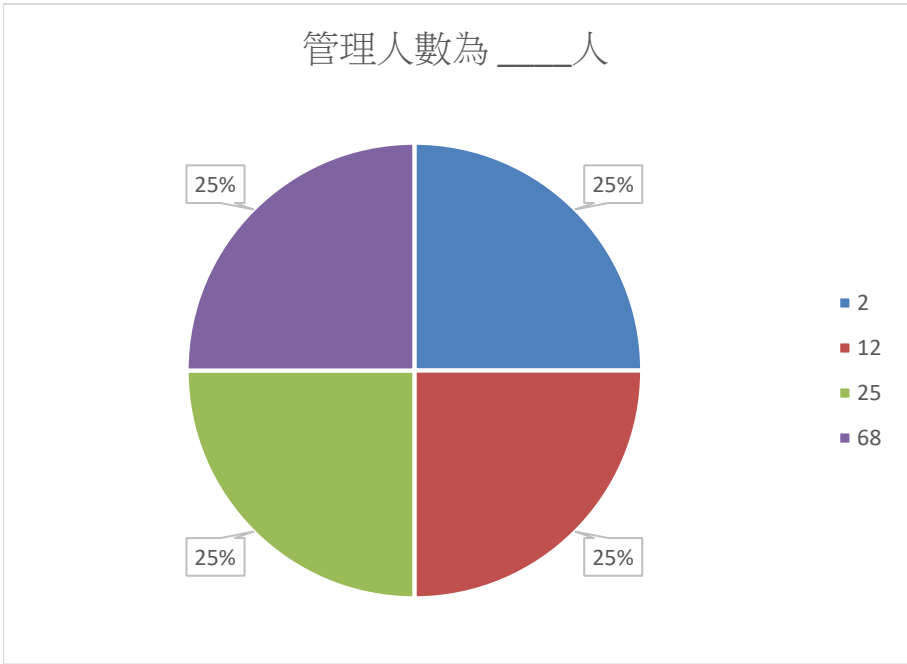
| 工作行業類別 | 數量 | 百分比 |
|-----------------------|----|-----|
| 3.製造業(C) | 5 | 13% |
| 7.批發及零售業(G) | 2 | 5% |
| 8.運輸及倉儲業(H) | 1 | 3% |
| 9.住宿及餐飲業(I) | 1 | 3% |
| 12.不動產業(L) | 1 | 3% |
| 13.專業、科學及技術服務業(M) | 15 | 40% |
| 14.支援服務業(N) | 1 | 3% |
| 15.公共行政及國防、強制性社會安全(O) | 1 | 3% |
| 16.教育業(P) | 3 | 8% |
| 17.醫療保健及社會工作服務業(Q) | 6 | 16% |
| 19.其他服務業(S) | 1 | 3% |



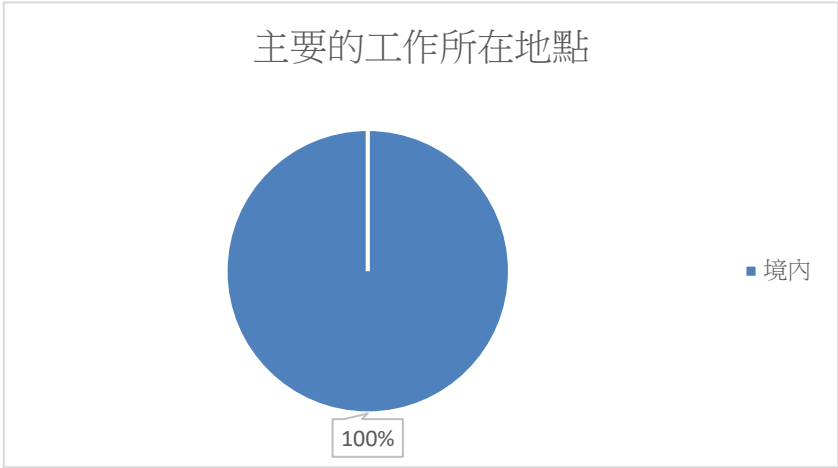
| 目前服務的部門別(22.其他) | 數量 | 百分比 |
|-----------------------|----|-----|
| 法醫毒物 | 1 | 20% |
| Technology Consulting | 1 | 20% |
| 醫療院所 | 1 | 20% |
| 消防員隊員 | 1 | 20% |
| 智權部門 | 1 | 20% |



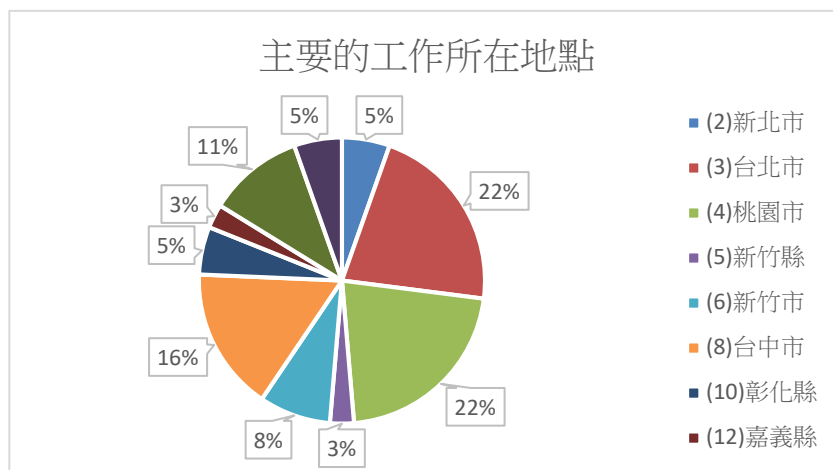
| 管理人數為 ____人 | 數量 | 百分比 |
|-------------|----|-----|
| 2 | 1 | 25% |
| 12 | 1 | 25% |
| 25 | 1 | 25% |
| 68 | 1 | 25% |



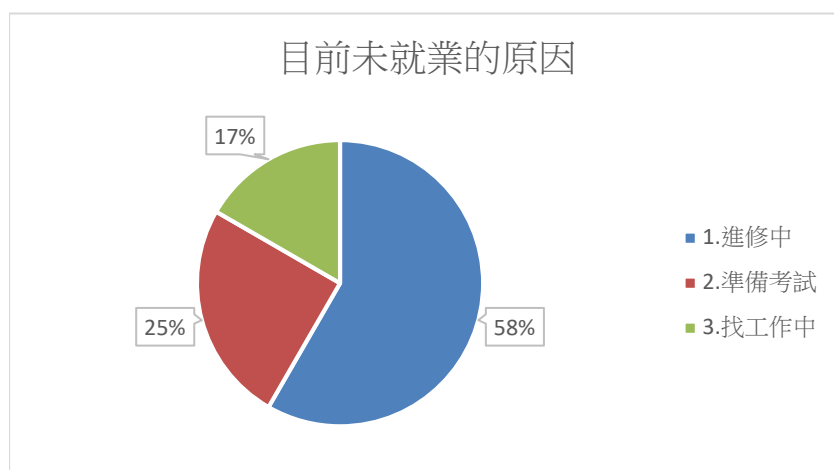
| 主要的工作所在地點 | 數量 | 百分比 |
|-----------|----|------|
| 境內 | 37 | 100% |



| 主要的工作所在地點(境內) | 數量 | 百分比 |
|---------------|----|-----|
| (2)新北市 | 2 | 5% |
| (3)台北市 | 8 | 22% |
| (4)桃園市 | 8 | 22% |
| (5)新竹縣 | 1 | 3% |
| (6)新竹市 | 3 | 8% |
| (8)台中市 | 6 | 16% |
| (10)彰化縣 | 2 | 5% |
| (12)嘉義縣 | 1 | 3% |
| (14)台南市 | 4 | 11% |
| (15)高雄市 | 2 | 5% |

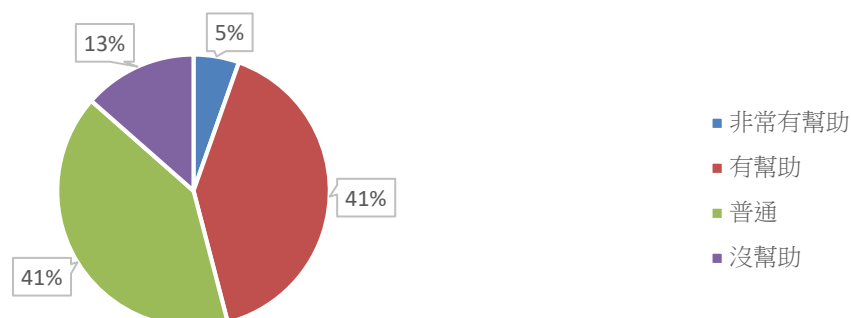


| 目前未就業的原因 | 數量 | 百分比 |
|----------|----|-----|
| 1.進修中 | 7 | 58% |
| 2.準備考試 | 3 | 25% |
| 3.找工作中 | 2 | 17% |



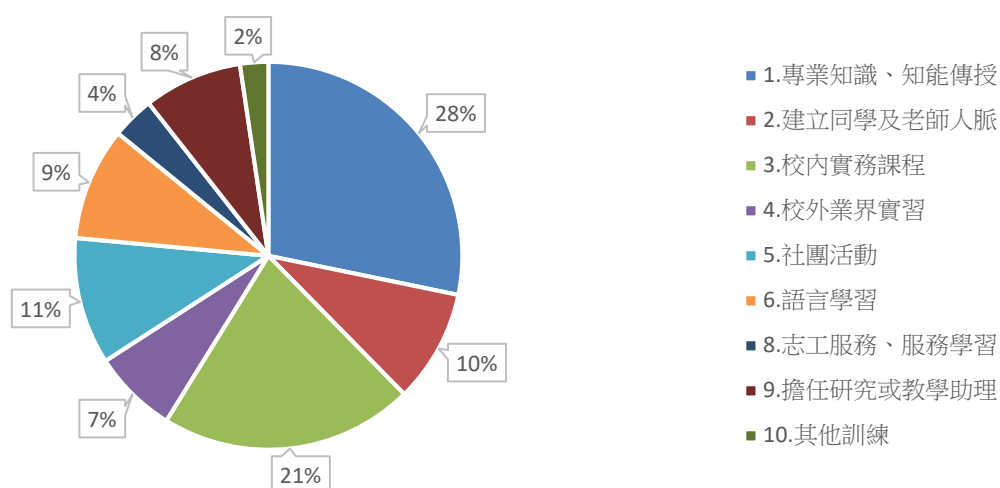
| 您原先就讀系、所、或學位學程的專業訓練數量 | 百分比 | |
|-----------------------|-----|-----|
| 非常有幫助 | 2 | 5% |
| 有幫助 | 15 | 41% |
| 普通 | 15 | 41% |
| 沒幫助 | 5 | 13% |

您原先就讀系、所、或學位學程的專業訓練課程，對於您目前工作的幫助程度為何



| 哪種「學習經驗」對於工作最有幫助 | 數量 | 百分比 |
|------------------|----|-----|
| 1.專業知識、知能傳授 | 24 | 28% |
| 2.建立同學及老師人脈 | 8 | 10% |
| 3.校內實務課程 | 18 | 21% |
| 4.校外業界實習 | 6 | 7% |
| 5.社團活動 | 9 | 11% |
| 6.語言學習 | 8 | 9% |
| 8.志工服務、服務學習 | 3 | 4% |
| 9.擔任研究或教學助理 | 7 | 8% |
| 10.其他訓練 | 2 | 2% |

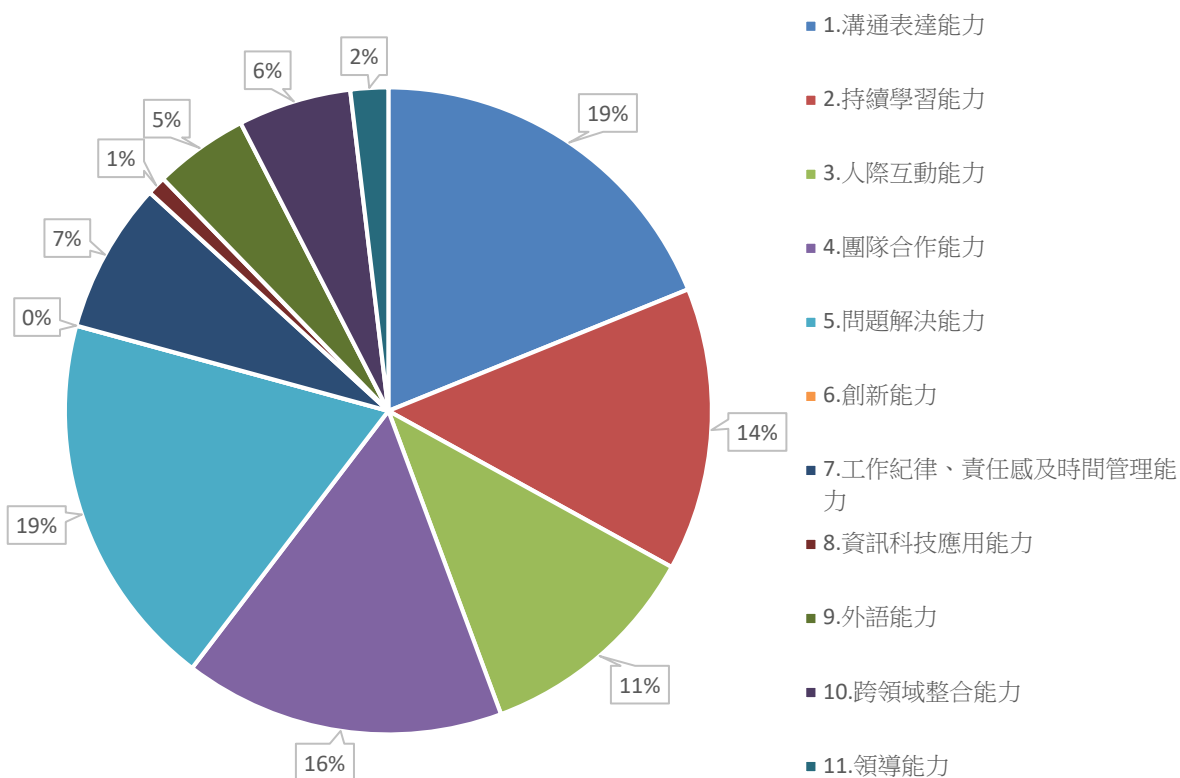
您在學期間，以下哪種「學習經驗」對於現在工作最有幫助



學校對那些能力的培養最有幫助

| | 數量 | 百分比 |
|-------------------|----|-----|
| 1.溝通表達能力 | 20 | 19% |
| 2.持續學習能力 | 15 | 14% |
| 3.人際互動能力 | 12 | 11% |
| 4.團隊合作能力 | 17 | 16% |
| 5.問題解決能力 | 20 | 19% |
| 6.創新能力 | 0 | 0% |
| 7.工作紀律、責任感及時間管理能力 | 8 | 7% |
| 8.資訊科技應用能力 | 1 | 1% |
| 9.外語能力 | 5 | 5% |
| 10.跨領域整合能力 | 6 | 6% |
| 11.領導能力 | 2 | 2% |

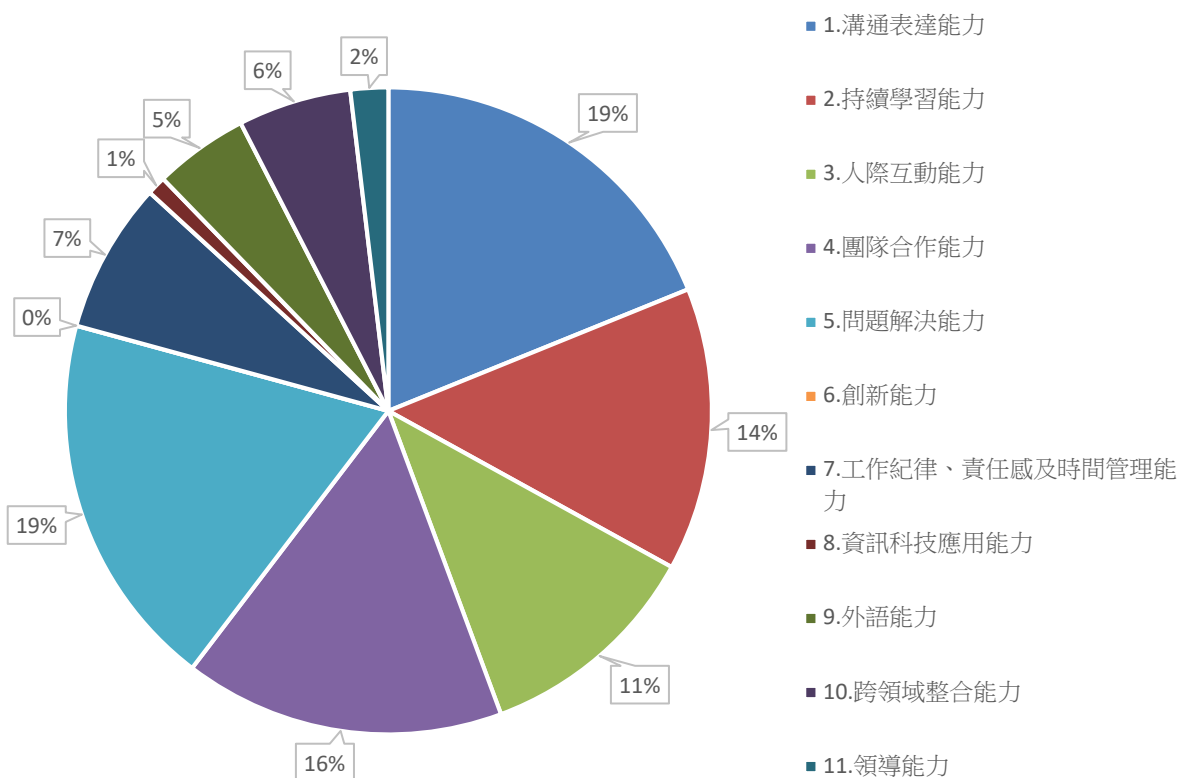
根據您畢業後到現在的經驗，您認為學校對您那些能力的培養最有幫助



學校對那些能力的培養最有幫助

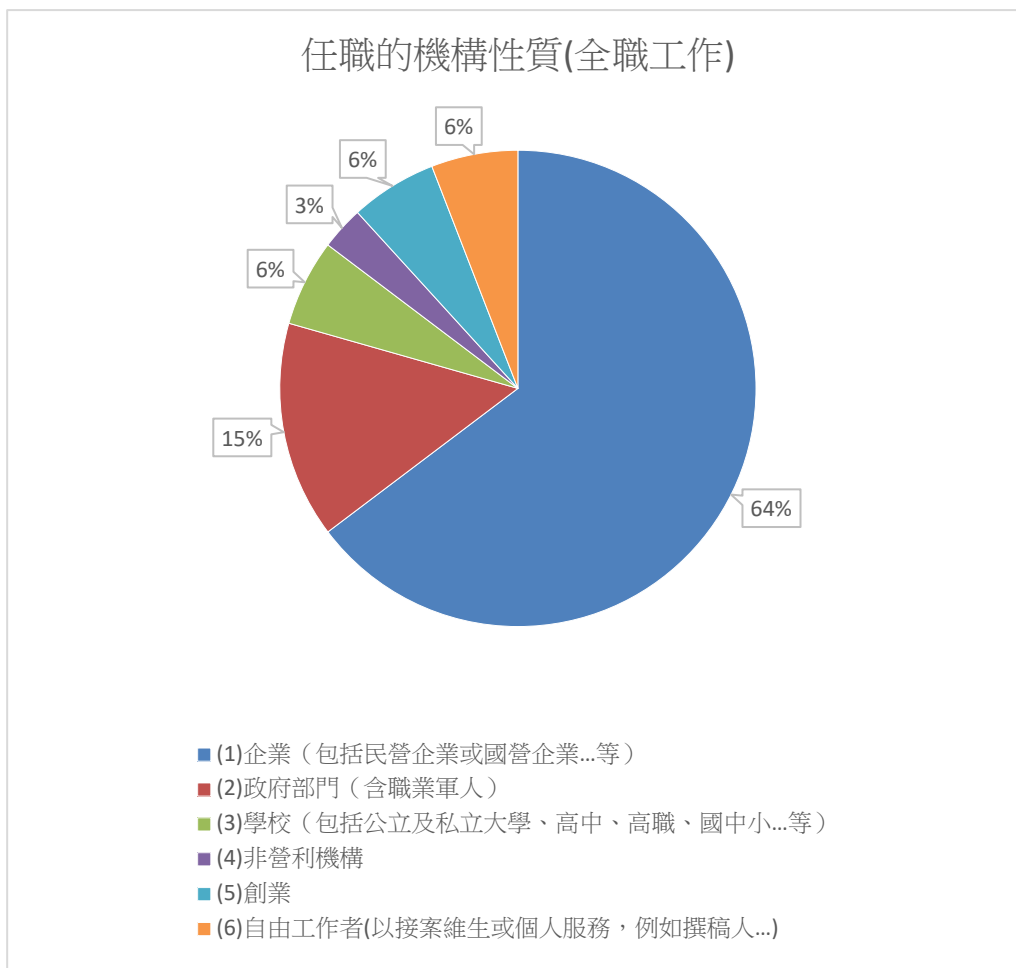
| | 數量 | 百分比 |
|-------------------|----|-----|
| 1.溝通表達能力 | 20 | 19% |
| 2.持續學習能力 | 15 | 14% |
| 3.人際互動能力 | 12 | 11% |
| 4.團隊合作能力 | 17 | 16% |
| 5.問題解決能力 | 20 | 19% |
| 6.創新能力 | 0 | 0% |
| 7.工作紀律、責任感及時間管理能力 | 8 | 7% |
| 8.資訊科技應用能力 | 1 | 1% |
| 9.外語能力 | 5 | 5% |
| 10.跨領域整合能力 | 6 | 6% |
| 11.領導能力 | 2 | 2% |

根據您畢業後到現在的經驗，您認為學校對您那些能力的培養最有幫助



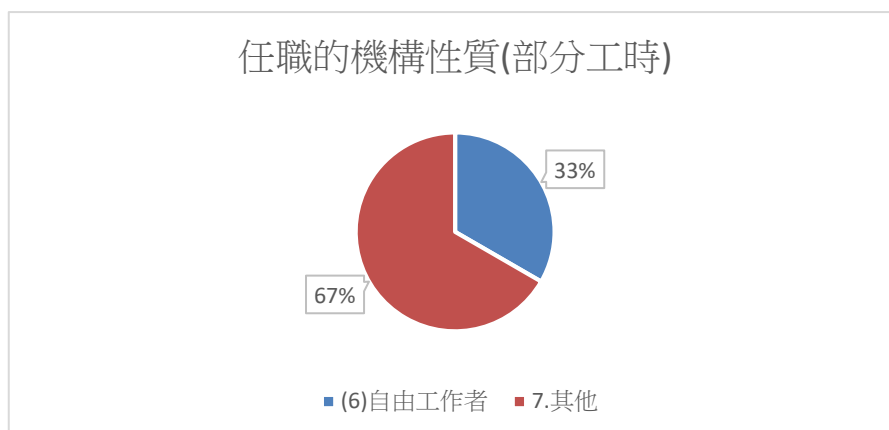
任職的機構性質(全職工作)

| | 數量 | 百分比 |
|--------------------------------|----|-----|
| (1)企業（包括民營企業或國營企業...等） | 22 | 64% |
| (2)政府部門（含職業軍人） | 5 | 15% |
| (3)學校（包括公立及私立大學、高中、高職、國中小...等） | 2 | 6% |
| (4)非營利機構 | 1 | 3% |
| (5)創業 | 2 | 6% |
| (6)自由工作者(以接案維生或個人服務，例如撰稿人...) | 2 | 6% |

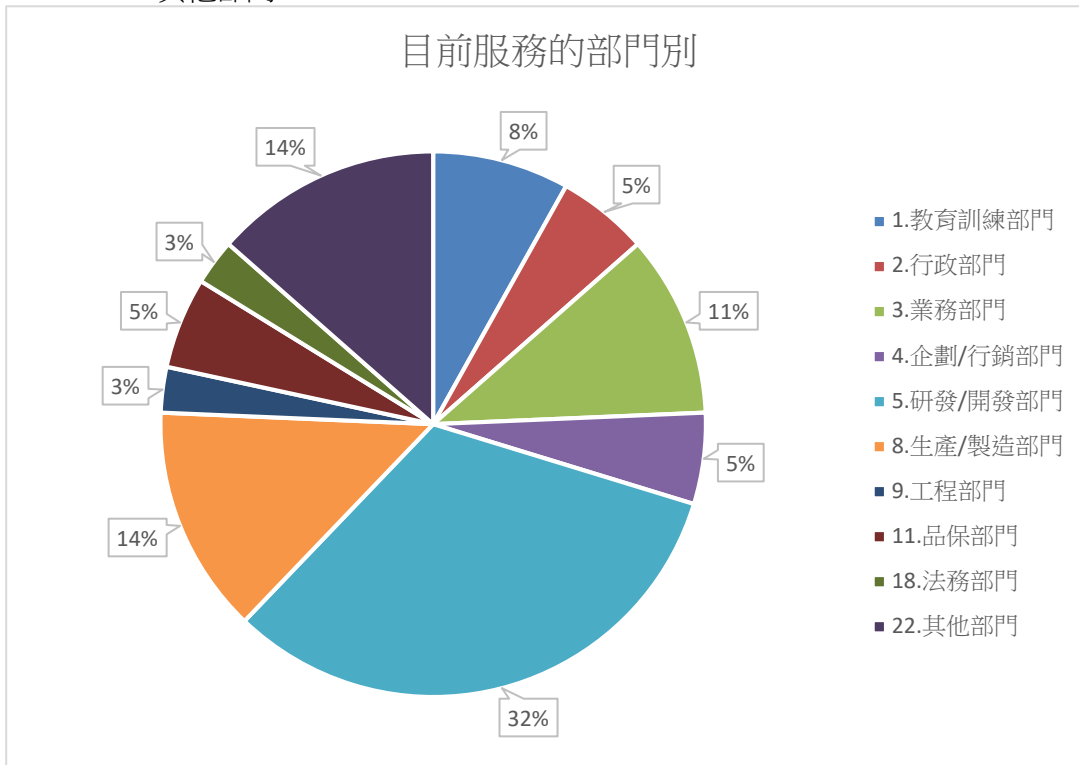


任職的機構性質(部分工時)

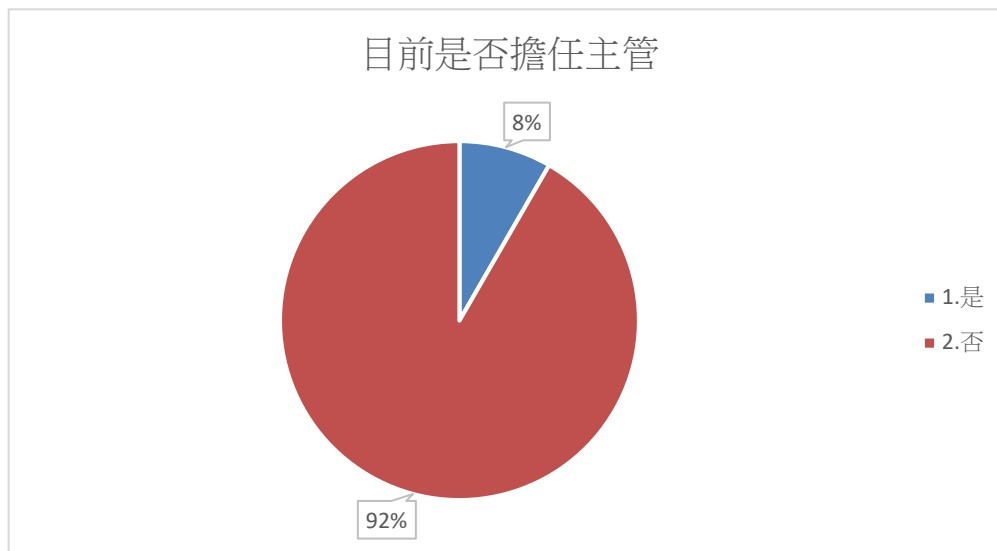
| | 數量 | 百分比 |
|----------|----|-----|
| (6)自由工作者 | 1 | 33% |
| 7.其他 | 2 | 67% |



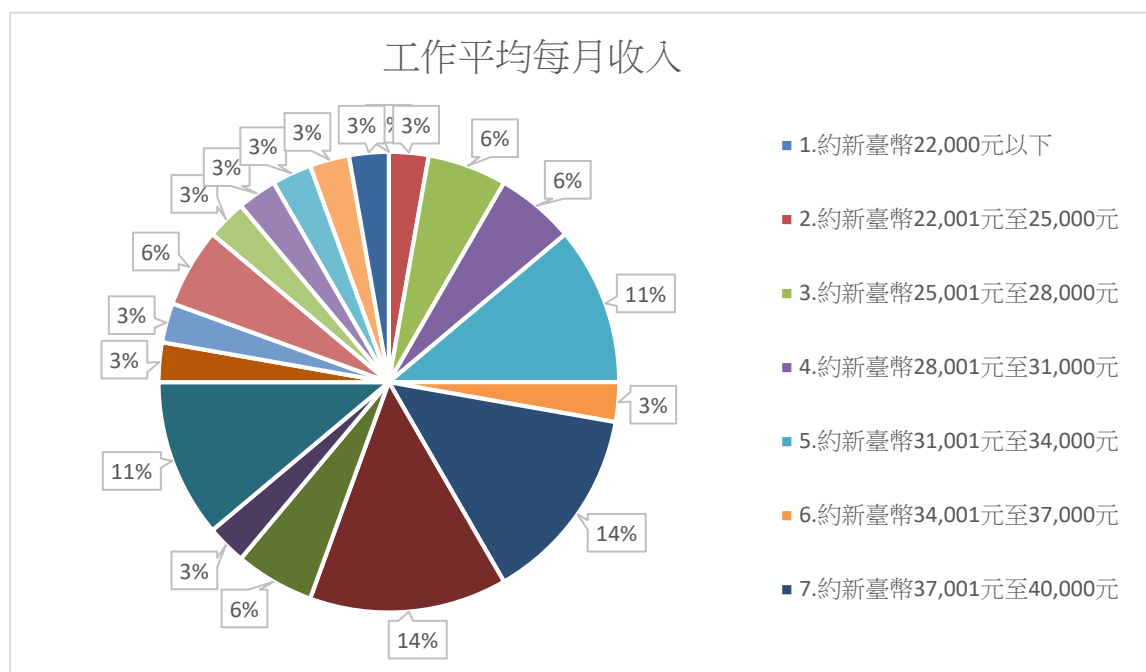
| 目前服務的部門別 | 數量 | 百分比 |
|-----------|----|-----|
| 1.教育訓練部門 | 3 | 8% |
| 2.行政部門 | 2 | 5% |
| 3.業務部門 | 4 | 11% |
| 4.企劃/行銷部門 | 2 | 5% |
| 5.研發/開發部門 | 12 | 32% |
| 8.生產/製造部門 | 5 | 14% |
| 9.工程部門 | 1 | 3% |
| 11.品保部門 | 2 | 5% |
| 18.法務部門 | 1 | 3% |
| 22.其他部門 | 5 | 14% |



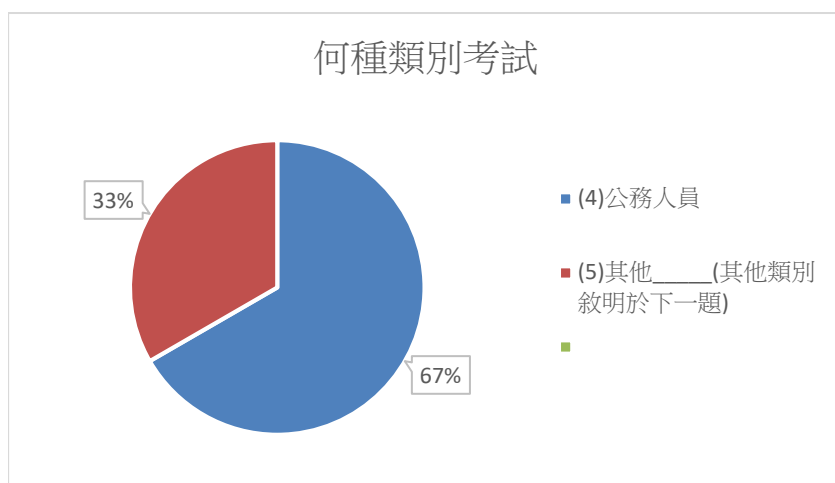
| 目前是否擔任主管 | 數量 | 百分比 |
|----------|----|-----|
| 1.是 | 3 | 8% |
| 2.否 | 33 | 92% |



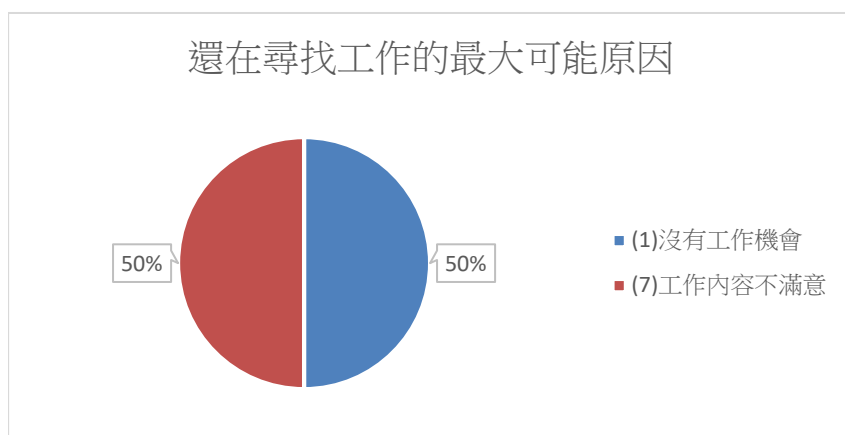
| 工作平均每月收入 | 數量 | 百分比 |
|--------------------------|-----------|-----|
| 1.約新臺幣22,000元以下 | 1+N114:N1 | 3% |
| 2.約新臺幣22,001元至25,000元 | 1 | 3% |
| 3.約新臺幣25,001元至28,000元 | 2 | 5% |
| 4.約新臺幣28,001元至31,000元 | 2 | 5% |
| 5.約新臺幣31,001元至34,000元 | 4 | 11% |
| 6.約新臺幣34,001元至37,000元 | 1 | 3% |
| 7.約新臺幣37,001元至40,000元 | 5 | 14% |
| 8.約新臺幣40,001元至43,000元 | 5 | 14% |
| 9.約新臺幣43,001元至46,000元 | 2 | 5% |
| 10.約新臺幣46,001元至49,000元 | 1 | 3% |
| 11.約新臺幣49,001元至52,000元 | 4 | 11% |
| 12.約新臺幣52,001元至55,000元 | 1 | 3% |
| 13.約新臺幣55,001元至60,000元 | 1 | 3% |
| 15.約新臺幣65,001元至70,000元 | 2 | 5% |
| 16.約新臺幣70,001元至75,000元 | 1 | 3% |
| 18.約新臺幣80,001元至85,000元 | 1 | 3% |
| 22.約新臺幣100,001元至110,000元 | 1 | 3% |
| 24.約新臺幣120,001元至130,000元 | 1 | 3% |
| 27.約新臺幣150,001元至170,000元 | 1 | 3% |



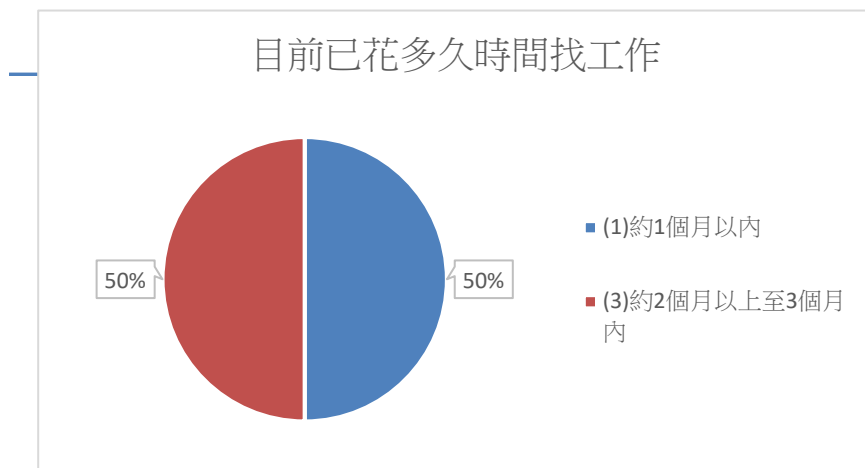
| 何種類別考試 | 數量 | 百分比 |
|--------------------------------|----|-----|
| <u>(4)公務人員</u> | 2 | 33% |
| <u>(5)其他_____</u> (其他類別敘明於下一題) | 1 | 67% |



| 還在尋找工作的最大可能原因 | 數量 | 百分比 |
|-------------------|----|-----|
| <u>(1)沒有工作機會</u> | 1 | 50% |
| <u>(7)工作內容不滿意</u> | 1 | 50% |



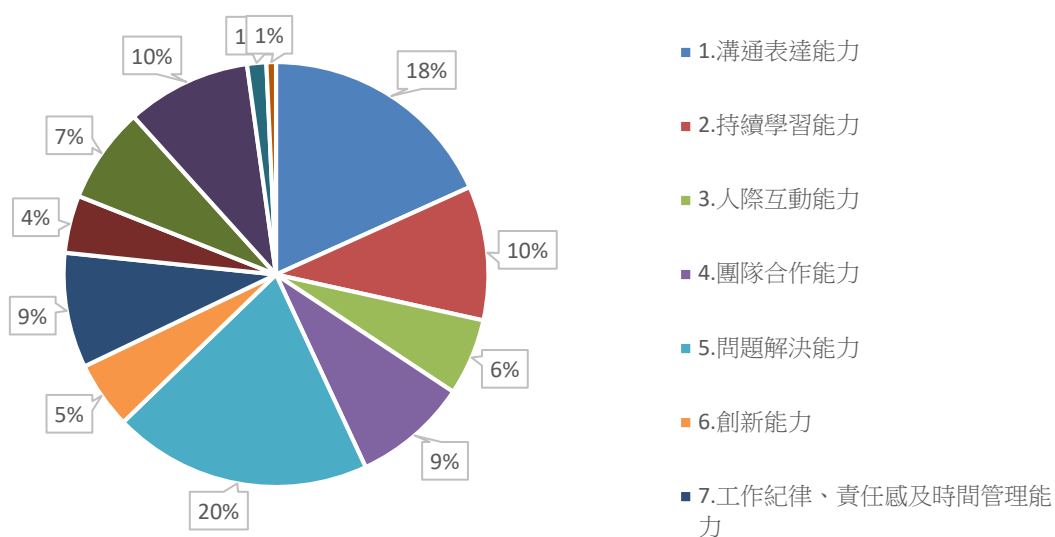
| 目前已花多久時間找工作 | 數量 | 百分比 |
|-----------------------|----|-----|
| <u>(1)約1個月以內</u> | 1 | 50% |
| <u>(3)約2個月以上至3個月內</u> | 1 | 50% |



學校該幫學弟妹加強哪些能力

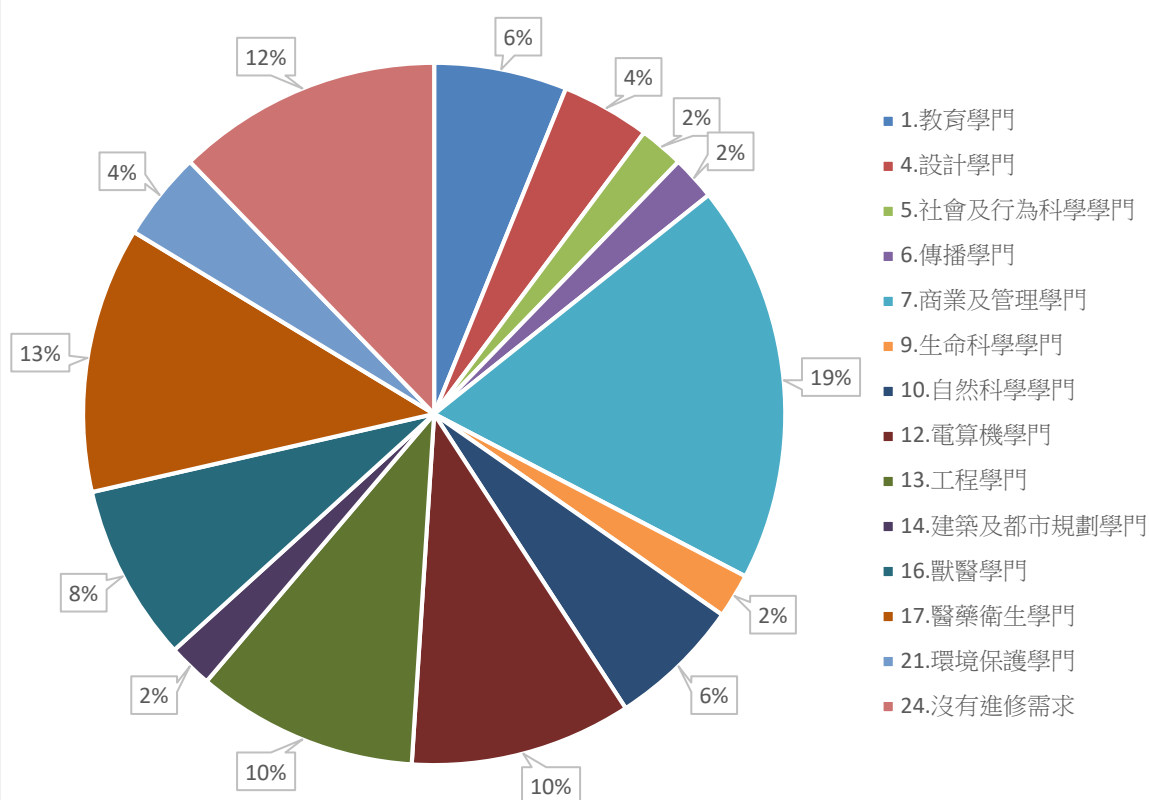
| | 數量 | 百分比 |
|-------------------|----|-----|
| 1.溝通表達能力 | 25 | 28% |
| 2.持續學習能力 | 14 | 10% |
| 3.人際互動能力 | 8 | 21% |
| 4.團隊合作能力 | 12 | 7% |
| 5.問題解決能力 | 27 | 11% |
| 6.創新能力 | 7 | 9% |
| 7.工作紀律、責任感及時間管理能力 | 12 | 4% |
| 8.資訊科技應用能力 | 6 | 8% |
| 9.外語能力 | 10 | 2% |
| 10.跨領域整合能力 | 13 | |
| 11.領導能力 | 2 | |
| 12.其他 | 1 | |

根據您畢業到現在的經驗，學校最應該幫學弟妹加強以下
哪些能力



| 如有進修機會想在學校進修哪個學門 | 數量 | 百分比 |
|------------------|----|-----|
| 1.教育學門 | 3 | 6% |
| 4.設計學門 | 2 | 4% |
| 5.社會及行為科學學門 | 1 | 2% |
| 6.傳播學門 | 1 | 2% |
| 7.商業及管理學門 | 9 | 19% |
| 9.生命科學學門 | 1 | 2% |
| 10.自然科學學門 | 3 | 6% |
| 12.電算機學門 | 5 | 10% |
| 13.工程學門 | 5 | 10% |
| 14.建築及都市規劃學門 | 1 | 2% |
| 16.獸醫學門 | 4 | 8% |
| 17.醫藥衛生學門 | 6 | 13% |
| 21.環境保護學門 | 2 | 4% |
| 24.沒有進修需求 | 6 | 12% |

如果您現在有進修機會的話，「最」想在學校進修的是
哪一個學門



| 請您提供目前就職單位機構之名稱 | 數量 | 百分比 |
|-----------------|----|-----|
| 目前未就業 | 14 | 29% |
| 已就業，但無法提供 | 13 | 27% |
| 瑞基海洋生物科技 | 1 | 2% |
| 中國醫生醫所研助 | 1 | 2% |
| 美商玫琳凱化妝品公司 | 1 | 2% |
| 弘益生態有限公司 | 1 | 2% |
| 國家同步輻射研究中心 | 1 | 2% |
| 科研市集 | 1 | 2% |
| 信東生技 | 1 | 2% |
| 凌巨科技股份有限公司 | 1 | 2% |
| 林口長庚 | 1 | 2% |
| 永光化學醫藥事業處 | 1 | 2% |
| 臺北市政府衛生局 | 1 | 2% |
| 台北市政府消防局 | 1 | 2% |
| 安永會計師事務所 | 1 | 2% |
| Marykay | 1 | 2% |
| 中央研究院 | 1 | 2% |
| 大江基因股份有限公司 | 1 | 2% |
| 法務部法醫研究所 | 1 | 2% |
| 李長榮石化股份有限公司 | 1 | 2% |
| 金萬林企業股份有限公司 | 1 | 2% |
| 高中 | 1 | 2% |
| 砲訓部 | 1 | 2% |
| 光宇工程顧問股份有限公司 | 1 | 2% |

