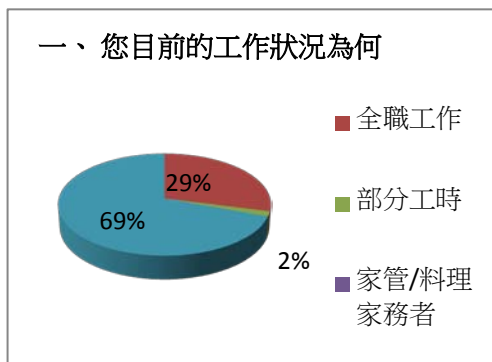


104學年度畢業滿1年學生填答敘述統計表

應追蹤人數:75 已追蹤人數:62

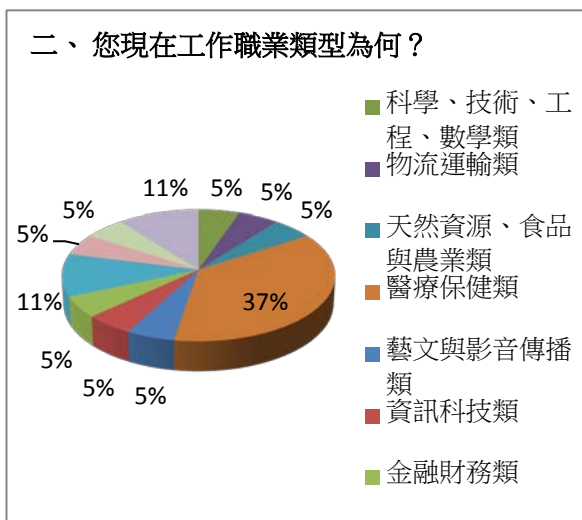
一、您目前的工作狀況為何（不包括留職停薪、育嬰假）？（本題選答1、2、3項者，第6題無須填答）

| 選項 | 填答人數 | 百分比 |
|----------|------|--------|
| 全職工作 | 18 | 29.03% |
| 部分工時 | 1 | 1.61% |
| 家管/料理家務者 | 0 | 0.00% |
| 目前非就業中 | 43 | 69.35% |



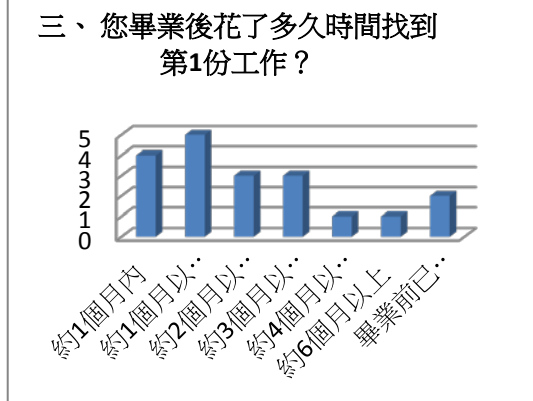
二、您現在工作職業類型為何？

| 選項 | 填答人數 | 百分比 |
|--------------|------|--------|
| 建築營造類 | 0 | 0.00% |
| 製造類 | 0 | 0.00% |
| 科學、技術、工程、數學類 | 1 | 5.26% |
| 物流運輸類 | 1 | 5.26% |
| 天然資源、食品與農業類 | 1 | 5.26% |
| 醫療保健類 | 7 | 36.84% |
| 藝文與影音傳播類 | 1 | 5.26% |
| 資訊科技類 | 1 | 5.26% |
| 金融財務類 | 1 | 5.26% |
| 企業經營管理類 | 0 | 0.00% |
| 行銷與銷售類 | 2 | 10.53% |
| 政府公共事務類 | 0 | 0.00% |
| 教育與訓練類 | 0 | 0.00% |
| 個人及社會服務類 | 1 | 5.26% |
| 休閒與觀光旅遊類 | 1 | 5.26% |
| 司法、法律與公共安全類 | 2 | 10.53% |



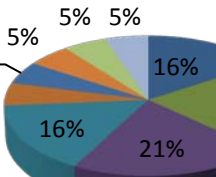
三、您畢業後花了多久時間找到第1份工作？（若為創業者，請填答畢業後之創業時間；自由工作者，則以第1份穩定工作時間為主）

| 選項 | 填答人數 | 百分比 |
|-------------|------|--------|
| 約1個月內 | 4 | 21.05% |
| 約1個月以上至2個月內 | 5 | 26.32% |
| 約2個月以上至3個月內 | 3 | 15.79% |
| 約3個月以上至4個月內 | 3 | 15.79% |
| 約4個月以上至6個月內 | 1 | 5.26% |
| 約6個月以上 | 1 | 5.26% |
| 畢業前已有專職工作 | 2 | 10.53% |

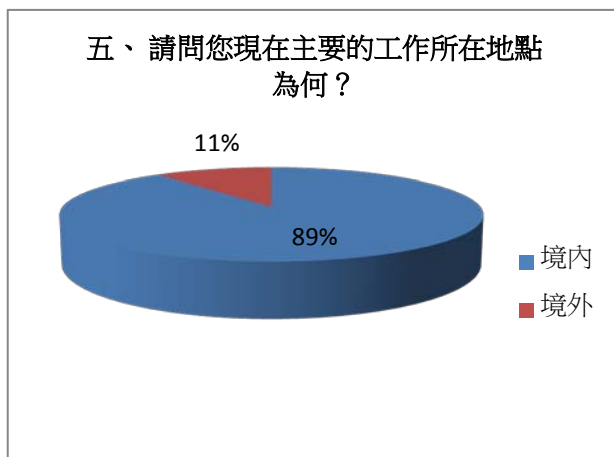


五、請問您現在主要的工作所在地點為何？

四、您現在工作平均每月收入為何？

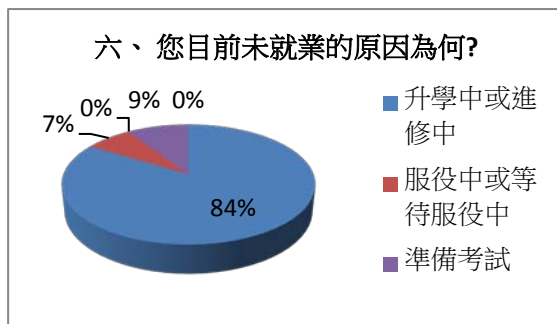


| Income Range (Approximate New Taiwan Dollars) | Percentage |
|---|------------|
| 22,000元以下 | 16% |
| 25,001元至28,000元 | 21% |
| 28,001元至31,000元 | 21% |
| 31,001元至34,000元 | 16% |
| 34,001元至37,000元 | 5% |
| 37,001元至40,000元 | 5% |
| 40,001元以上 | 5% |



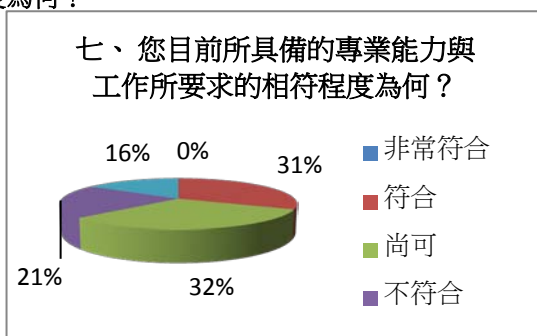
六、您目前未就業的原因為何？

| 選項 | 填答人數 | 百分比 |
|--------------|------|--------|
| 升學中或進修中 | 36 | 83.72% |
| 服役中或等待服役中 | 3 | 6.98% |
| 其他：不想找工作、生病… | 0 | 0.00% |
| 準備考試 | 4 | 9.30% |
| 尋找工作 | 0 | 0.00% |



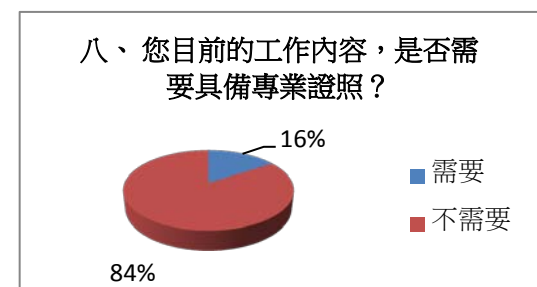
七、您目前所具備的專業能力與工作所要求的相符程度為何？

| 選項 | 填答人數 | 百分比 |
|-------|------|--------|
| 非常符合 | 0 | 0.00% |
| 符合 | 6 | 31.58% |
| 尚可 | 6 | 31.58% |
| 不符合 | 4 | 21.05% |
| 非常不符合 | 3 | 15.79% |



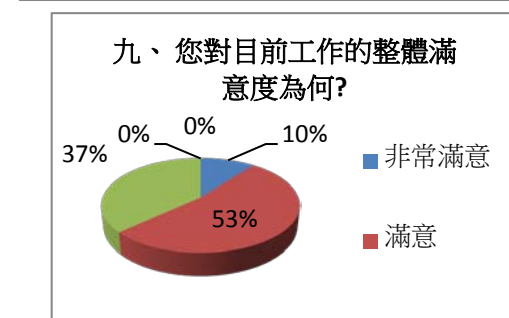
八、您目前的工作內容，是否需要具備專業證照？

| 選項 | 填答人數 | 百分比 |
|-----|------|--------|
| 需要 | 3 | 15.79% |
| 不需要 | 16 | 84.21% |



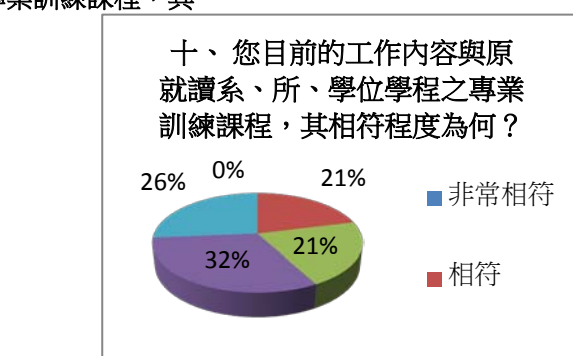
九、您對目前工作的整體滿意度為何？

| 選項 | 填答人數 | 百分比 |
|-------|------|--------|
| 非常滿意 | 2 | 10.53% |
| 滿意 | 10 | 52.63% |
| 普通 | 7 | 36.84% |
| 不滿意 | 0 | 0.00% |
| 非常不滿意 | 0 | 0.00% |



十、您目前的工作內容與原就讀系、所、學位學程之專業訓練課程，其相符程度為何？

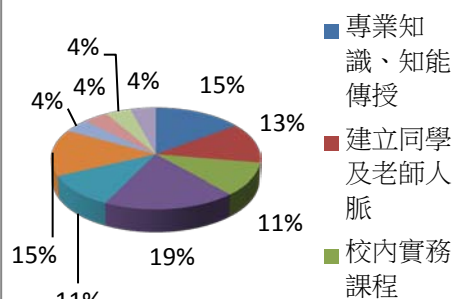
| 選項 | 填答人數 | 百分比 |
|-------|------|--------|
| 非常相符 | 0 | 0.00% |
| 相符 | 4 | 21.05% |
| 普通 | 4 | 21.05% |
| 不相符 | 6 | 31.58% |
| 非常不相符 | 5 | 26.32% |



十一、您在學期間以下哪些「學習經驗」對於現在工作有所幫助？(可複選，至多3項)

| 選項 | 填答人數 | 百分比 |
|-----------|------|--------|
| 專業知識、知能傳授 | 7 | 14.89% |
| 建立同學及老師人脈 | 6 | 12.77% |
| 校內實務課程 | 5 | 10.64% |
| 校外業界實習 | 9 | 19.15% |
| 社團活動 | 5 | 10.64% |
| 語言學習 | 7 | 14.89% |
| 參與國際交流活動 | 2 | 4.26% |
| 志工服務、服務學習 | 2 | 4.26% |
| 擔任研究或教學助理 | 2 | 4.26% |
| 其他訓練 | 2 | 4.26% |

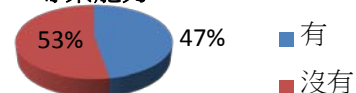
十一、您在學期間以下哪些「學習經驗」對於現在工作有所幫助？



十二、您是否為了工作或自我生涯發展，從事進修或考試，提升自我專業能力

| 選項 | 填答人數 | 百分比 |
|----|------|--------|
| 有 | 9 | 47.37% |
| 沒有 | 10 | 52.63% |

十二、您是否為了工作或自我生涯發展，從事進修或考試，提升自我專業能力



十三、您最常參與過學校哪些職涯活動或就業服務的幫助？(可複選，至多3項)

| 選項 | 填答人數 | 百分比 |
|----|------|--------|
| 有 | 57 | 59.38% |
| 沒有 | 39 | 40.63% |

十三、您最常參與過學校哪些職涯活動或就業服務的幫助？

