

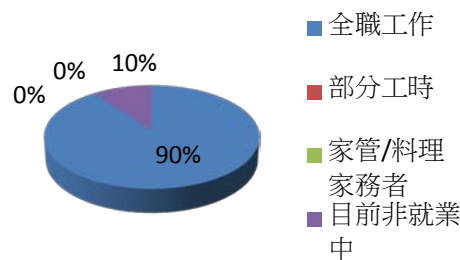
102學年度畢業滿3年學生填答敘述統計表

應追蹤人數:23人 已追蹤人數:20人

一、您目前的工作狀況為何？

選項	填答人數	百分比
全職工作	18	90.00%
部分工時	0	0.00%
家管/料理家務者	0	0.00%
目前非就業中	2	10.00%

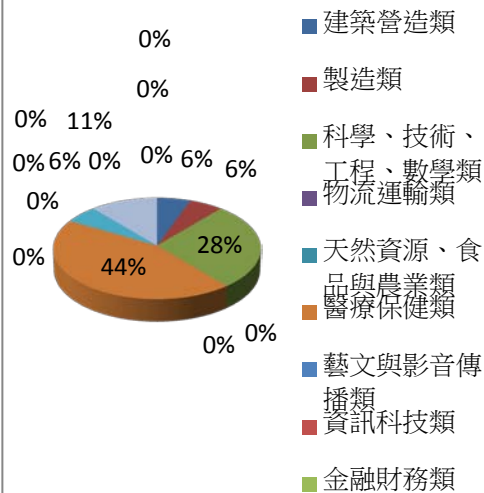
一、您目前的工作狀況為何？



二、您現在工作職業類型為何？

選項	填答人數	百分比
建築營造類	1	5.56%
製造類	1	5.56%
科學、技術、工程、數學類	5	27.78%
物流運輸類	0	0.00%
天然資源、食品與農業類	0	0.00%
醫療保健類	8	44.44%
藝文與影音傳播類	0	0.00%
資訊科技類	0	0.00%
金融財務類	0	0.00%
企業經營管理類	0	0.00%
行銷與銷售類	1	5.56%
政府公共事務類	0	0.00%
教育與訓練類	2	11.11%
個人及社會服務類	0	0.00%
休閒與觀光旅遊類	0	0.00%
司法、法律與公共安全類	0	0.00%

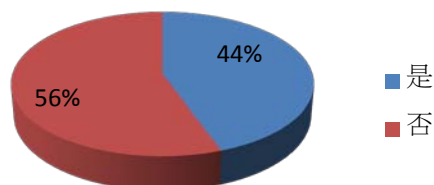
二、您現在工作職業類型為何？



三、您從學校畢業後至今，是否曾經轉換過公司？

選項	填答人數	百分比
是	8	44.44%
否	10	55.56%

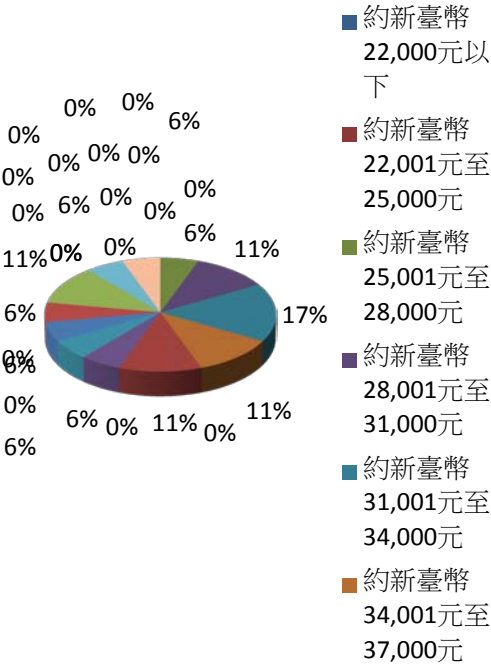
三、您從學校畢業後至今，是否曾經轉換過公司？



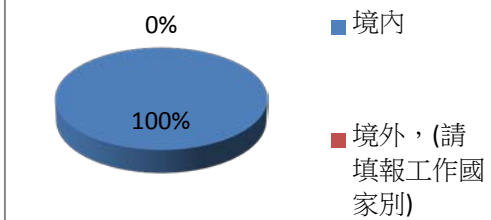
四、 您現在工作平均每月收入為何？(請回答課稅前固定（經常）性收入，係指固定津貼、交通費、膳食費、水電費、按月發放之工作（生產、績效、業績）獎金及全勤獎金等)

選項	填答人數	百分比
約新臺幣22,000元以下	0	0.00%
約新臺幣22,001元至25,000元	0	0.00%
約新臺幣25,001元至28,000元	1	5.56%
約新臺幣28,001元至31,000元	2	11.11%
約新臺幣31,001元至34,000元	3	16.67%
約新臺幣34,001元至37,000元	2	11.11%
約新臺幣37,001元至40,000元	0	0.00%
約新臺幣40,001元至43,000元	2	11.11%
約新臺幣43,001元至46,000元	0	0.00%
約新臺幣46,001元至49,000元	1	5.56%
約新臺幣49,001元至52,000元	1	5.56%
約新臺幣52,001元至55,000元	0	0.00%
約新臺幣55,001元至60,000元	1	5.56%
約新臺幣60,001元至65,000元	1	5.56%
約新臺幣65,001元至70,000元	2	11.11%
約新臺幣70,001元至75,000元	0	0.00%
約新臺幣75,001元至80,000元	0	0.00%
約新臺幣80,001元至85,000元	0	0.00%
約新臺幣85,001元至90,000元	0	0.00%
約新臺幣90,001元至95,000元	0	0.00%
約新臺幣95,001元至100,000元	0	0.00%
約新臺幣100,001元至110,000元	0	0.00%
約新臺幣110,001元至120,000元	1	5.56%
約新臺幣120,001元至130,000元	0	0.00%
約新臺幣130,001元至140,000元	0	0.00%
約新臺幣140,001元至150,000元	0	0.00%
約新臺幣150,001元至170,000元	0	0.00%
約新臺幣170,001元至190,000元	0	0.00%
約新臺幣190,001元至210,000元	0	0.00%
約新臺幣210,001元以上	1	5.56%

四、 您現在工作平均每月收入為何？



五、 請問您現在主要的工作所在地點為何？數



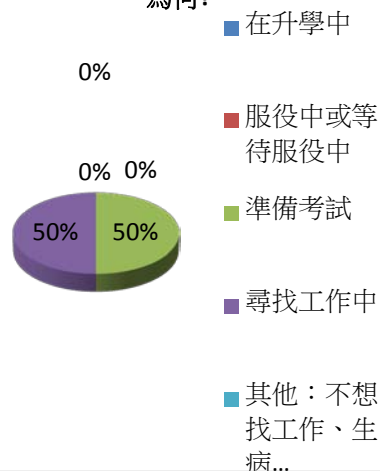
五、 請問您現在主要的工作所在地點為何？

選項	填答人數	百分比
境內	18	100.00%
境外，(請填報工作國家別)	0	0.00%

六、您目前未就業的原因為何？

選項	填答人數	百分比
在升學中	0	0.00%
服役中或等待服役中	0	0.00%
準備考試	1	50.00%
尋找工作	1	50.00%
其他：不想找工作、生病...	0	0.00%

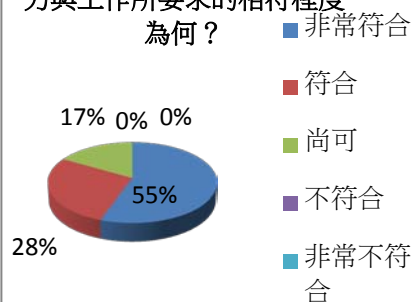
六、您目前未就業的原因為何？



七、您目前所具備的專業能力與工作所要求的相符程度為何？

選項	填答人數	百分比
非常符合	10	55.56%
符合	5	27.78%
尚可	3	16.67%
不符合	0	0.00%
非常不符合	0	0.00%

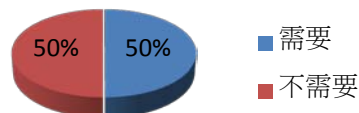
七、您目前所具備的專業能力與工作所要求的相符程度為何？



八、您目前的工作內容，是否需要具備專業證照？

選項	填答人數	百分比
需要	9	50.00%
不需要	9	50.00%

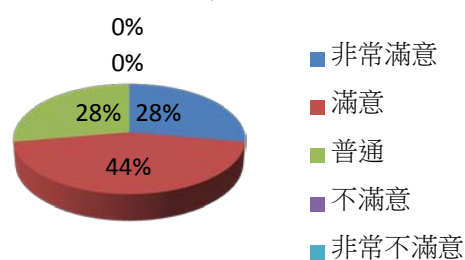
八、您目前的工作內容，是否需要具備專業證照？



九、您對目前工作的整體滿意度為何？

選項	填答人數	百分比
非常滿意	5	27.78%
滿意	8	44.44%
普通	5	27.78%
不滿意	0	0.00%
非常不滿意	0	0.00%

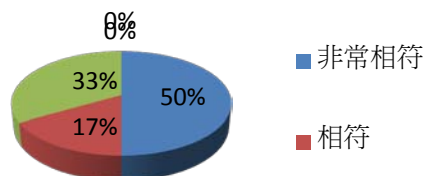
九、您對目前工作的整體滿意度為何？



十、您目前的工作內容與原就讀系、所、學位學程之專業訓練課程，其相符程度為何？

選項	填答人數	百分比
非常相符	9	50.00%
相符	3	16.67%
普通	6	33.33%
不相符	0	0.00%
非常不相符	0	0.00%

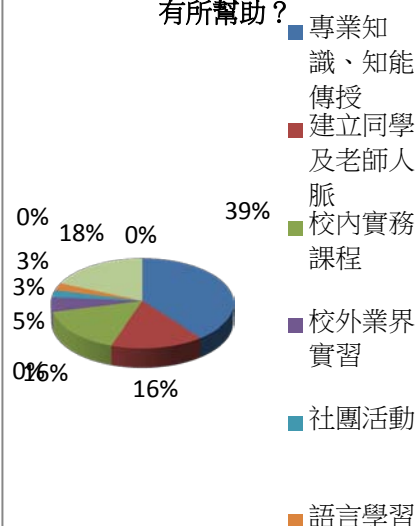
十、您目前的工作內容與原就讀系、所、學位學程之專業訓練課程，其相符程度為何？



十一、您在學期間以下哪些「學習經驗」對於現在工作有所幫助？(可複選，至多3項)

選項	填答人數	百分比
專業知識、知能傳授	15	39.47%
建立同學及老師人脈	6	15.79%
校內實務課程	6	15.79%
校外業界實習	2	5.26%
社團活動	1	2.63%
語言學習	1	2.63%
參與國際交流活動	0	0.00%
志工服務、服務學習	0	0.00%
擔任研究或教學助理	7	18.42%
其他訓練	0	0.00%

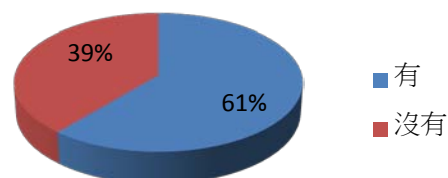
十一、您在學期間以下哪些「學習經驗」對於現在工作有所幫助？



十二、您是否為了工作或自我生涯發展從事進修或考試，提升我專業能力？

選項	填答人數	百分比
有	11	61.11%
沒有	7	38.89%

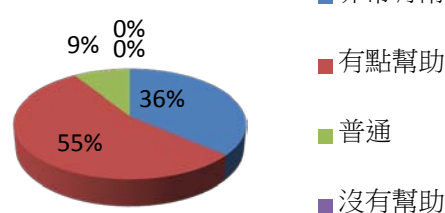
十二、您是否為了工作或自我生涯發展從事進修或考試，提升我專業能力？



十三、您覺得從事進修或考試後，對您薪資待遇、職務升遷或工作滿意度的幫助幅度為何？

選項	填答人數	百分比
非常有幫助	4	36.36%
有點幫助	6	54.55%
普通	1	9.09%
沒有幫助	0	0.00%
完全沒有幫助	0	0.00%

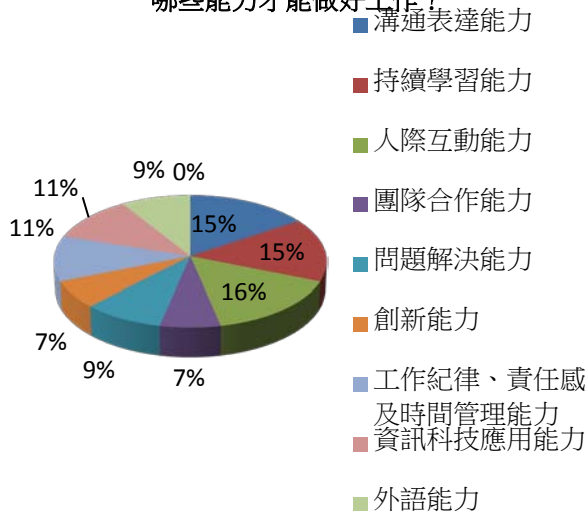
十三、您覺得從事進修或考試後，對您薪資待遇、職務升遷或工作滿意度的幫助幅度為何？



十四、您覺得學校，除了教授專業知識(主修科系的專業)外，應加強學生以下哪些能力才能做好工作？(可複選，至多3項)

選項	填答人數	百分比
溝通表達能力	7	15.56%
持續學習能力	7	15.56%
人際互動能力	7	15.56%
團隊合作能力	3	6.67%
問題解決能力	4	8.89%
創新能力	3	6.67%
工作紀律、責任感及時間管理能力	5	11.11%
資訊科技應用能力	5	11.11%
外語能力	4	8.89%
其他	0	0.00%

十四、您覺得學校，除了教授專業知識(主修科系的專業)外，應加強學生以下哪些能力才能做好工作？



■

■

