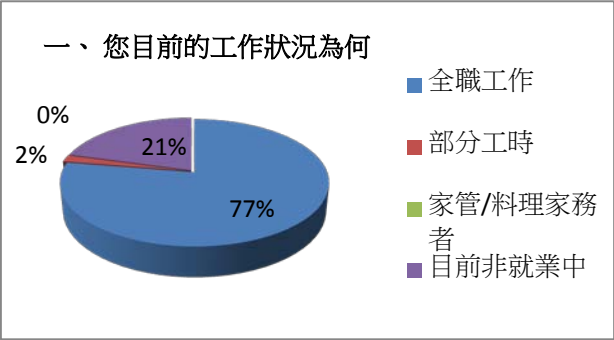


100學年度畢業滿5年學生填答敘述統計表

應追蹤人數:79人 已追蹤人數:58人

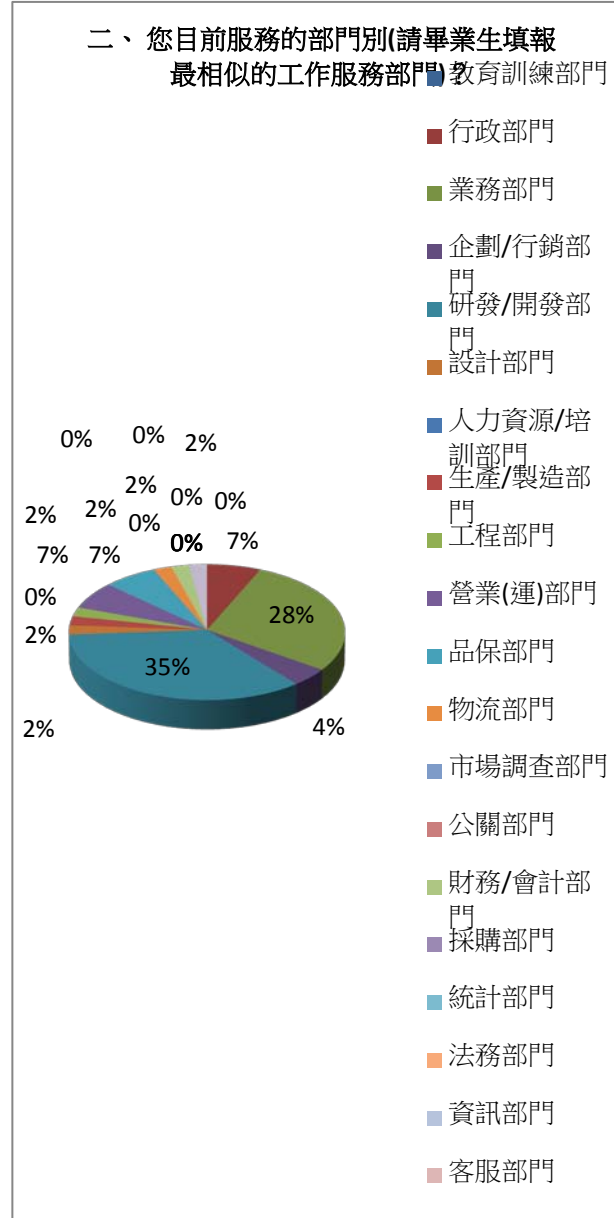
一、 您目前的工作狀況為何

選項	填答人數	百分比
全職工作	45	77.59%
部分工時	1	1.72%
家管/料理家務者	0	0.00%
目前非就業中	12	20.69%



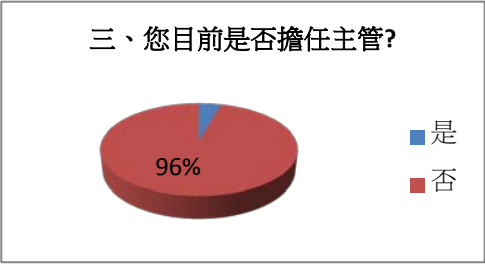
二、 您目前服務的部門別(請畢業生填報最相似的工作服務部門)？

選項	填答人數	百分比
教育訓練部門	0	0.00%
行政部門	3	6.52%
業務部門	13	28.26%
企劃/行銷部門	2	4.35%
研發/開發部門	16	34.78%
設計部門	1	2.17%
人力資源/培訓部門	0	0.00%
生產/製造部門	1	2.17%
工程部門	1	2.17%
營業(運)部門	3	6.52%
品保部門	3	6.52%
物流部門	1	2.17%
市場調查部門	0	0.00%
公關部門	0	0.00%
財務/會計部門	1	2.17%
採購部門	0	0.00%
統計部門	0	0.00%
法務部門	0	0.00%
資訊部門	0	0.00%
客服部門	0	0.00%
稽核部門	0	0.00%
其他部門	1	2.17%



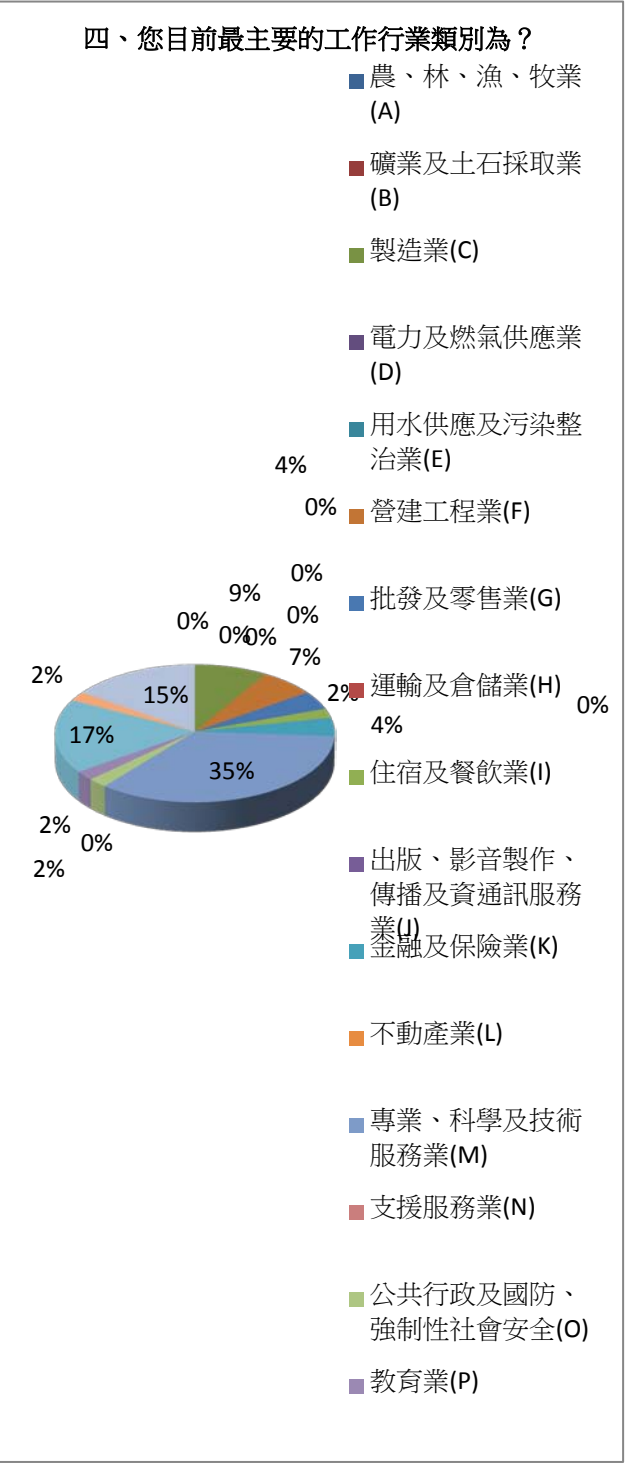
三、您目前是否擔任主管？

選項	填答人數	百分比
是	2	4.35%
否	44	95.65%



四、您目前最主要的工作行業類別為？（例如計程車司機請勾「運輸及倉儲業」，但在醫院開救護車者，請勾選「醫療保護及社會工作服務業」…等）

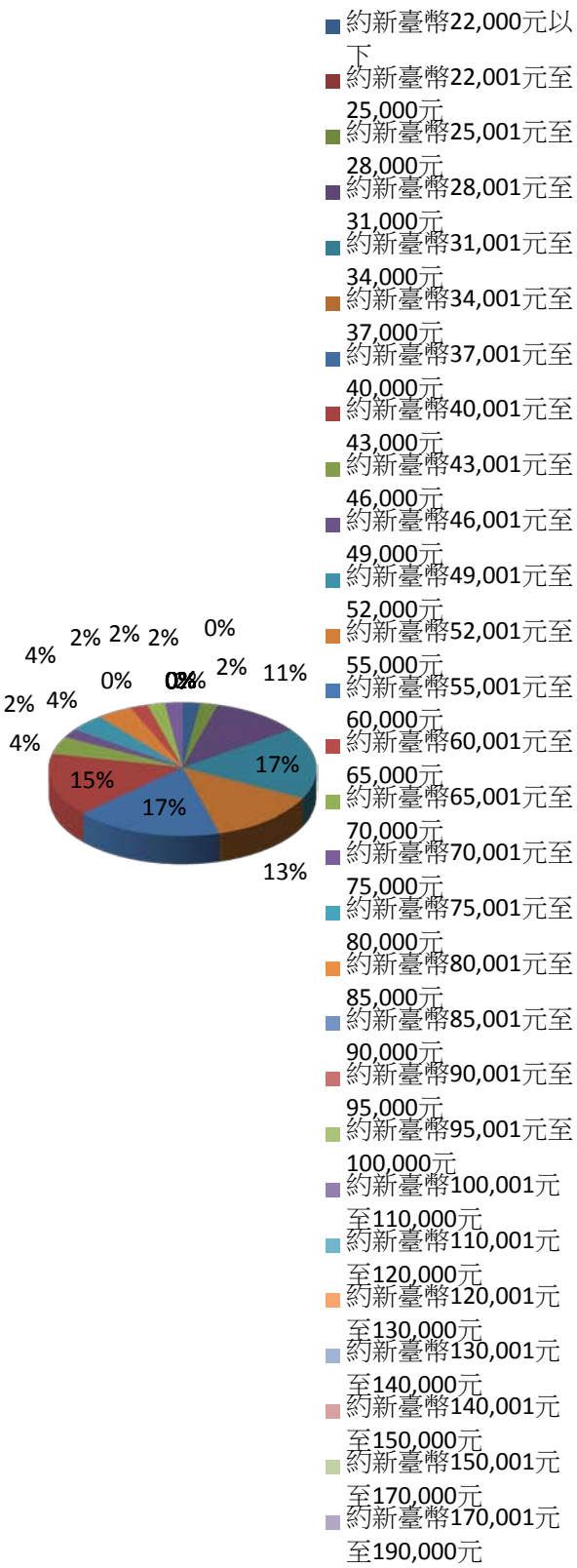
選項	填答人數	百分比
農、林、漁、牧業(A)	0	0.00%
礦業及土石採取業(B)	0	0.00%
製造業(C)	4	8.70%
電力及燃氣供應業(D)	0	0.00%
用水供應及污染整治業(E)	0	0.00%
營建工程業(F)	3	6.52%
批發及零售業(G)	2	4.35%
運輸及倉儲業(H)	0	0.00%
住宿及餐飲業(I)	1	2.17%
出版、影音製作、傳播及資通訊服務業(J)	0	0.00%
金融及保險業(K)	2	4.35%
不動產業(L)	0	0.00%
專業、科學及技術服務業(M)	16	34.78%
支援服務業(N)	0	0.00%
公共行政及國防、強制性社會安全(O)	1	2.17%
教育業(P)	1	2.17%
醫療保健及社會工作服務業(Q)	8	17.39%
藝術、娛樂及休閒服務業(R)	1	2.17%
其他服務業(S)	7	15.22%



五、您現在工作平均每月收入為何？（請回答課稅前固定（經常）性收入，係指固定津貼、交通費、膳食費、水電費、按月發放之工作（生產、績效、業績）獎金及全勤獎金等）

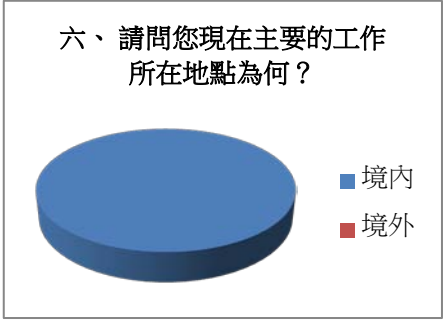
選項	填答人數	百分比
約新臺幣22,000元以下	1	2.17%
約新臺幣22,001元至25,000元	0	0.00%
約新臺幣25,001元至28,000元	1	2.17%
約新臺幣28,001元至31,000元	5	10.87%
約新臺幣31,001元至34,000元	8	17.39%
約新臺幣34,001元至37,000元	6	13.04%
約新臺幣37,001元至40,000元	8	17.39%
約新臺幣40,001元至43,000元	7	15.22%
約新臺幣43,001元至46,000元	2	4.35%
約新臺幣46,001元至49,000元	1	2.17%
約新臺幣49,001元至52,000元	2	4.35%
約新臺幣52,001元至55,000元	2	4.35%
約新臺幣55,001元至60,000元	0	0.00%
約新臺幣60,001元至65,000元	1	2.17%
約新臺幣65,001元至70,000元	1	2.17%
約新臺幣70,001元至75,000元	1	2.17%
約新臺幣75,001元至80,000元	0	0.00%
約新臺幣80,001元至85,000元	0	0.00%
約新臺幣85,001元至90,000元	0	0.00%
約新臺幣90,001元至95,000元	0	0.00%
約新臺幣95,001元至100,000元	0	0.00%
約新臺幣100,001元至110,000元	0	0.00%
約新臺幣110,001元至120,000元	0	0.00%
約新臺幣120,001元至130,000元	0	0.00%
約新臺幣130,001元至140,000元	0	0.00%
約新臺幣140,001元至150,000元	0	0.00%
約新臺幣150,001元至170,000元	0	0.00%
約新臺幣170,001元至190,000元	0	0.00%
約新臺幣190,001元至210,000元	0	0.00%
約新臺幣210,001元以上	0	0.00%

五、您現在工作平均每月收入為何？



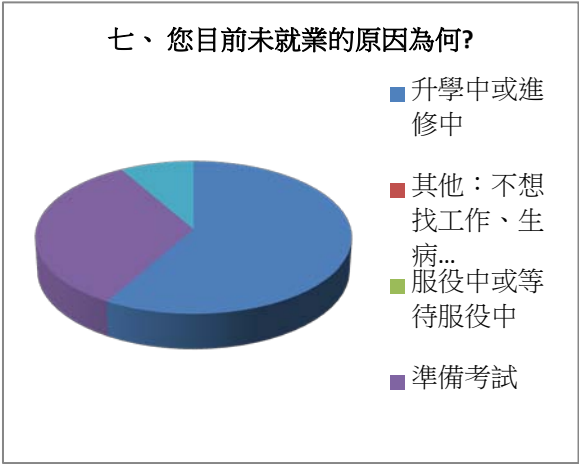
六、 請問您現在主要的工作所在地點為何？

選項	填答人數	百分比
境內	46	100.00%
境外	0	0.00%



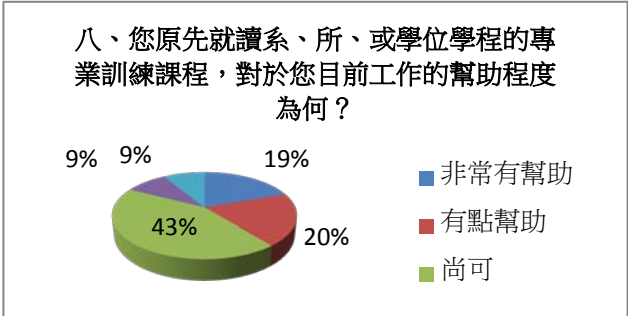
七、 您目前未就業的原因為何？

選項	填答人數	百分比
升學中或進修中	7	58.33%
其他：不想找工作、生病...	0	0.00%
服役中或等待服役中	0	0.00%
準備考試	4	33.33%
尋找工作	1	8.33%



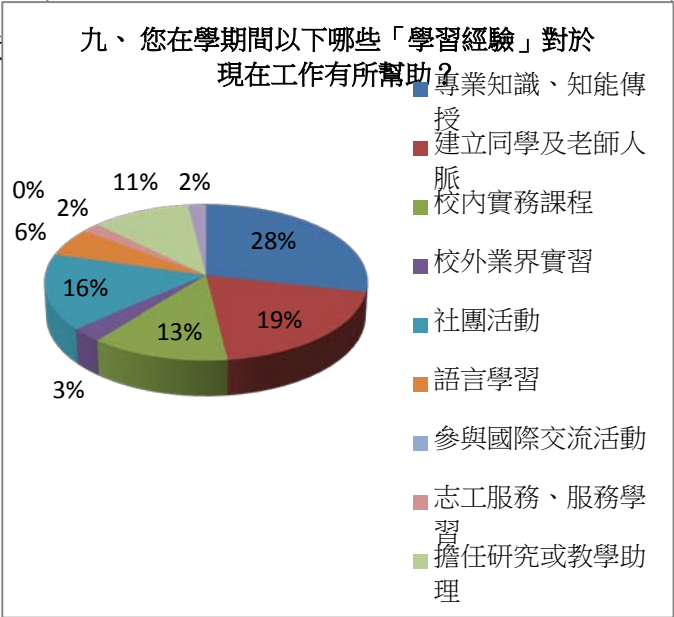
八、您原先就讀系、所、或學位學程的專業訓練課程，對於您目前工作的幫助程度為何？

選項	填答人數	百分比
非常有幫助	9	19.57%
有點幫助	9	19.57%
尚可	20	43.48%
沒有幫助	4	8.70%
完全沒有幫助	4	8.70%



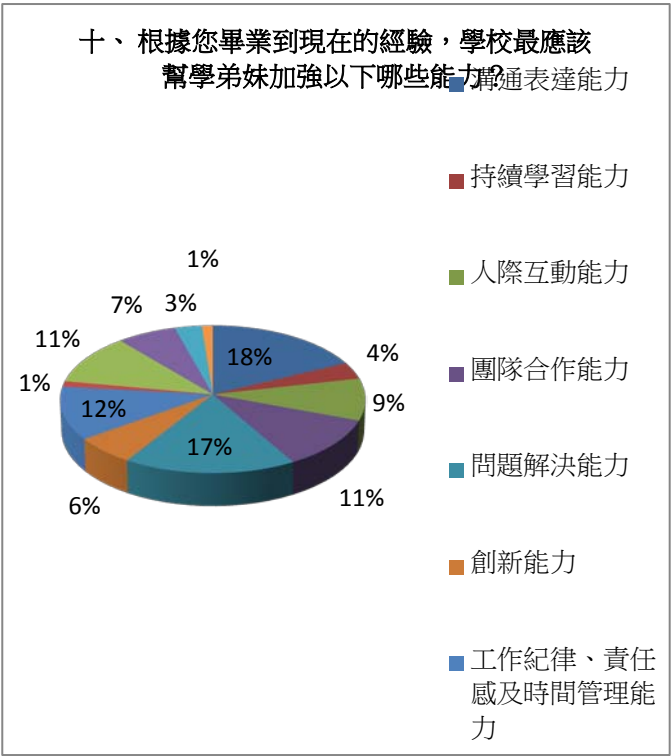
九、 您在學期間以下哪些「學習經驗」對於現在工作有所幫助？

選項	填答人數	百分比
專業知識、知能傳授	29	28.43%
建立同學及老師人脈	20	19.61%
校內實務課程	13	12.75%
校外業界實習	3	2.94%
社團活動	16	15.69%
語言學習	6	5.88%
參與國際交流活動	0	0.00%
志工服務、服務學習	2	1.96%
擔任研究或教學助理	11	10.78%
其他訓練	2	1.96%



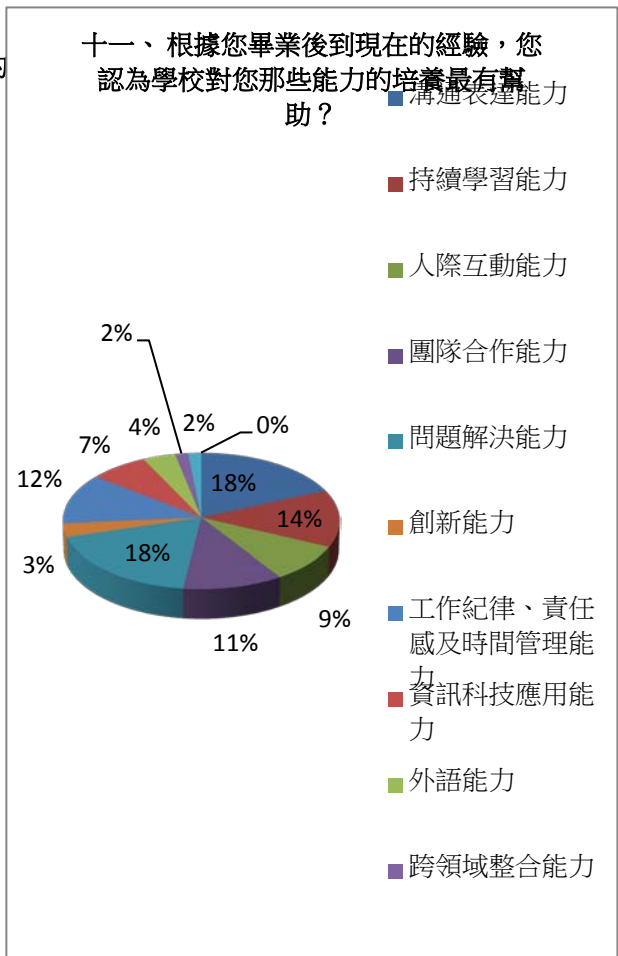
十、 根據您畢業到現在的經驗，學校最應該幫學弟妹加強以下哪些能力？(可複選，至多3項)

選項	填答人數	百分比
溝通表達能力	29	17.79%
持續學習能力	6	3.68%
人際互動能力	15	9.20%
團隊合作能力	18	11.04%
問題解決能力	28	17.18%
創新能力	10	6.13%
工作紀律、責任感及時間管理能力	19	11.66%
資訊科技應用能力	2	1.23%
外語能力	18	11.04%
跨領域整合能力	11	6.75%
領導能力	5	3.07%
其他	2	1.23%



十一、 根據您畢業後到現在的經驗，您認為學校對您那些能力的有幫助？(可複選，至多3項)

選項	填答人數	百分比
溝通表達能力	23	18.40%
持續學習能力	17	13.60%
人際互動能力	11	8.80%
團隊合作能力	14	11.20%
問題解決能力	23	18.40%
創新能力	4	3.20%
工作紀律、責任感及時間管理能力	15	12.00%
資訊科技應用能力	9	7.20%
外語能力	5	4.00%
跨領域整合能力	2	1.60%
領導能力	2	1.60%
其他	0	0.00%



十二、如果您現在有進修機會的話，「最」想在學校進修的是哪一個學門？

選項	填答人數	百分比
教育學門	0	0.00%
藝術學門	4	6.90%
人文學門	0	0.00%
設計學門	2	3.45%
社會及行為科學學門	3	5.17%
傳播學門	1	1.72%
商業及管理學門	18	31.03%
法律學門	2	3.45%
生命科學學門	2	3.45%
自然科學學門	3	5.17%
數學及統計學門	1	1.72%
電算機學門	4	6.90%
工程學門	3	5.17%
建築及都市規劃學門	0	0.00%
農業科學學門	0	0.00%
獸醫學門	0	0.00%
醫藥衛生學門	9	15.52%
社會服務學門	0	0.00%
民生學門	0	0.00%
運輸服務學門	1	1.72%
環境保護學門	2	3.45%
軍警國防安全學門	0	0.00%
其他學門	1	1.72%
沒有進修需求	2	3.45%

