

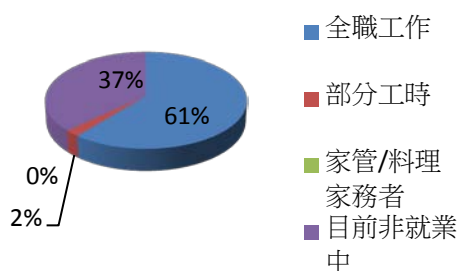
## 102學年度畢業滿3年學生填答敘述統計表

應追蹤人數: 55人 已追蹤人數:46人

### 一、您目前的工作狀況為何？

選項	填答人數	百分比
全職工作	28	60.87%
部分工時	1	2.17%
家管/料理家務者	0	0.00%
目前非就業中	17	36.96%

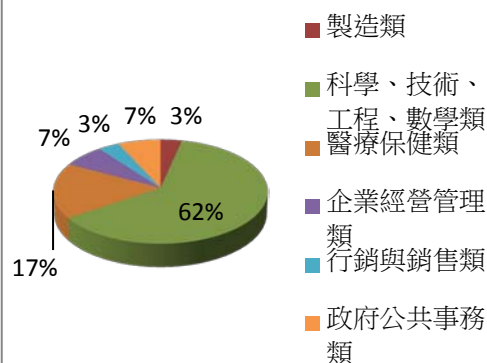
### 一、您目前的工作狀況為何？



### 二、您現在工作職業類型為何？

選項	填答人數	百分比
製造類	1	3.45%
科學、技術、工程、數學類	18	62.07%
醫療保健類	5	17.24%
企業經營管理類	2	6.90%
行銷與銷售類	1	3.45%
政府公共事務類	2	6.90%
		0.00%
		0.00%
		0.00%
		0.00%

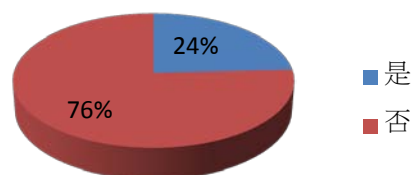
### 二、您現在工作職業類型為何？



### 三、您從學校畢業後至今，是否曾經轉換過公司？

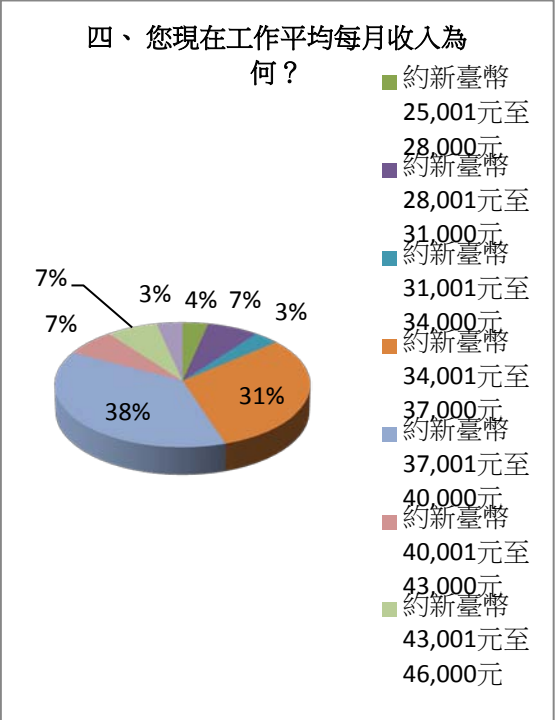
選項	填答人數	百分比
是	7	24.14%
否	22	75.86%

### 三、您從學校畢業後至今，是否曾經轉換過公司？



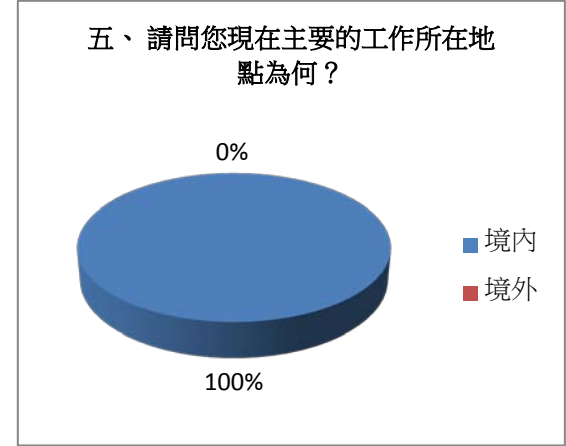
四、您現在工作平均每月收入為何？(請回答課稅前固定（經常）性收入，係指固定津貼、交通費、膳食費、水電費、按月發放之工作（生產、績效、業績）獎金及全勤獎金等)

選項	填答人數	百分比
		0.00%
		0.00%
約新臺幣25,001元至28,000元	1	3.45%
約新臺幣28,001元至31,000元	2	6.90%
約新臺幣31,001元至34,000元	1	3.45%
約新臺幣34,001元至37,000元	9	31.03%
約新臺幣37,001元至40,000元	11	37.93%
約新臺幣40,001元至43,000元	2	6.90%
約新臺幣43,001元至46,000元	2	6.90%
約新臺幣46,001元至49,000元	1	3.45%
約新臺幣49,001元至52,000元	0	0.00%
約新臺幣52,001元至55,000元	0	0.00%
約新臺幣55,001元至60,000元	0	0.00%
約新臺幣60,001元至65,000元	0	0.00%
約新臺幣65,001元至70,000元	0	0.00%
約新臺幣70,001元至75,000元	0	0.00%
約新臺幣75,001元至80,000元	0	0.00%
約新臺幣80,001元至85,000元	0	0.00%
約新臺幣85,001元至90,000元	0	0.00%
約新臺幣90,001元至95,000元	0	0.00%
約新臺幣95,001元至100,000元	0	0.00%
約新臺幣100,001元至110,000元	0	0.00%
約新臺幣110,001元至120,000元	0	0.00%
約新臺幣120,001元至130,000元	0	0.00%
約新臺幣130,001元至140,000元	0	0.00%
約新臺幣140,001元至150,000元	0	0.00%
約新臺幣150,001元至170,000元	0	0.00%
約新臺幣170,001元至190,000元	0	0.00%
約新臺幣190,001元至210,000元	0	0.00%
約新臺幣210,001元以上	0	0.00%



五、請問您現在主要的工作所在地點為何？

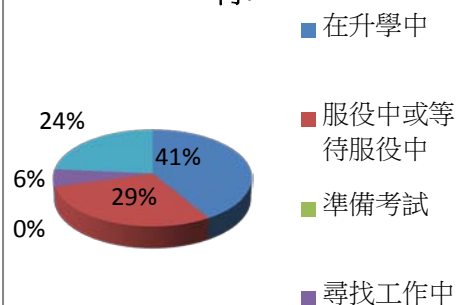
選項	填答人數	百分比
境內	29	100.00%
境外	0	0.00%



## 六、您目前未就業的原因為何？

選項	填答人數	百分比
在升學中	7	41.18%
服役中或等待服役中	5	29.41%
準備考試	0	0.00%
尋找工作	1	5.88%
其他：不想找工作、生病...	4	23.53%

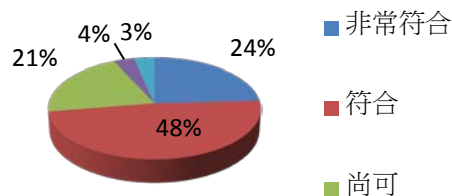
## 六、您目前未就業的原因為何？



## 七、您目前所具備的專業能力與工作所要求的相符程度為何？

選項	填答人數	百分比
非常符合	7	24.14%
符合	14	48.28%
尚可	6	20.69%
不符合	1	3.45%
非常不符合	1	3.45%

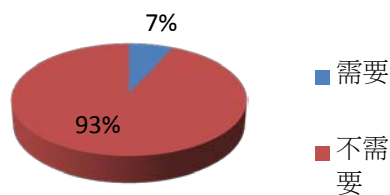
## 七、您目前所具備的專業能力與工作所要求的相符程度為何？



## 八、您目前的工作內容，是否需要具備專業證照？

選項	填答人數	百分比
需要	2	6.90%
不需要	27	93.10%

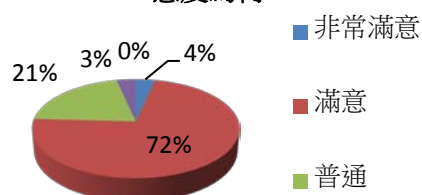
## 八、您目前的工作內容，是否需要具備專業證照？



## 九、您對目前工作的整體滿意度為何？

選項	填答人數	百分比
非常滿意	1	3.45%
滿意	21	72.41%
普通	6	20.69%
不滿意	1	3.45%
非常不滿意	0	0.00%

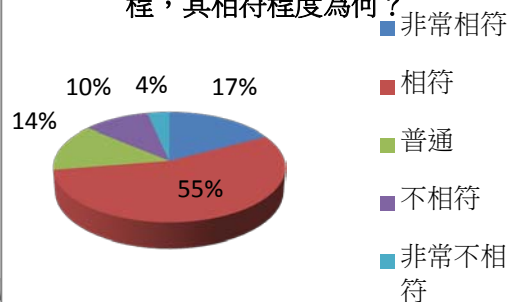
## 九、您對目前工作的整體滿意度為何？



十、您目前的工作內容與原就讀系、所、學位學程之專業訓練課程，其相符程度為何？

選項	填答人數	百分比
非常相符	5	17.24%
相符	16	55.17%
普通	4	13.79%
不相符	3	10.34%
非常不相符	1	3.45%

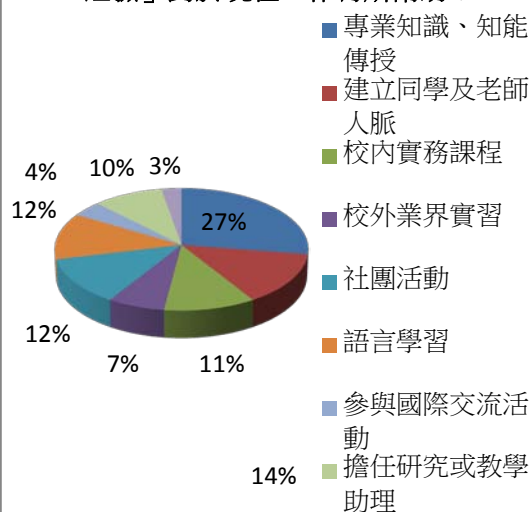
十、您目前的工作內容與原就讀系、所、學位學程之專業訓練課程，其相符程度為何？



十一、您在學期間以下哪些「學習經驗」對於現在工作有助？(可複選，至多3項)

選項	填答人數	百分比
專業知識、知能傳授	20	27.40%
建立同學及老師人脈	10	13.70%
校內實務課程	8	10.96%
校外業界實習	5	6.85%
社團活動	9	12.33%
語言學習	9	12.33%
參與國際交流活動	3	4.11%
志工服務、服務學習	0	0.00%
擔任研究或教學助理	7	9.59%
其他訓練	2	2.74%

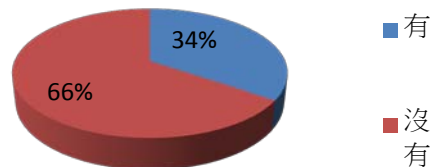
十一、您在學期間以下哪些「學習經驗」對於現在工作有所幫助？



十二、您是否為了工作或自我生涯發展從事進修或考試，提升自我專業能力？

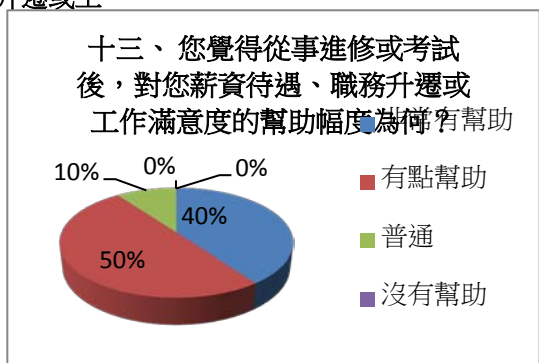
選項	填答人數	百分比
有	10	34.48%
沒有	19	65.52%

十二、您是否為了工作或自我生涯發展從事進修或考試，提升自我專業能力？



十三、您覺得從事進修或考試後，對您薪資待遇、職務升遷或工作滿意度的幫助幅度為何？

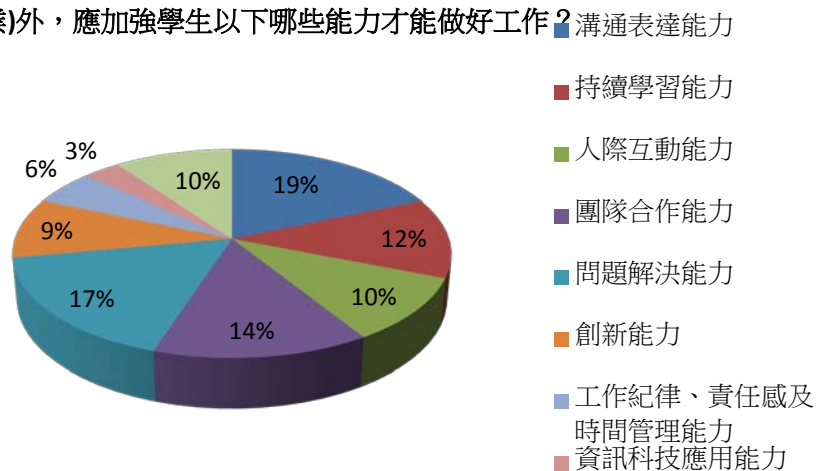
選項	填答人數	百分比
非常有幫助	4	40.00%
有點幫助	5	50.00%
普通	1	10.00%
沒有幫助	0	0.00%
完全沒有幫助	0	0.00%



十四、您覺得學校，除了教授專業知識(主修科系的專業)外，應加強學生以下哪些能力才能做好工作？(可複選，至多3項)

選項	填答人數	百分比
溝通表達能力	24	18.60%
持續學習能力	16	12.40%
人際互動能力	13	10.08%
團隊合作能力	18	13.95%
問題解決能力	22	17.05%
創新能力	12	9.30%
工作紀律、責任感及時間管理能力	7	5.43%
資訊科技應用能力	4	3.10%
外語能力	13	10.08%
		0.00%

十四、您覺得學校，除了教授專業知識(主修科系的專業)外，應加強學生以下哪些能力才能做好工作？



■

■







]

■

■